

**Бухгалтерский баланс**  
на 31 декабря 2020 г.

Организация Акционерное общество "Научно-производственное предприятие "ЭлТом" Форма по ОКУД 0710001  
Идентификационный номер налогоплательщика \_\_\_\_\_ Дата (число, месяц, год) 31 12 2020  
Вид экономической деятельности Производство интегральных электронных схем по ОКПО 07612918  
Организационно-правовая форма / форма собственности Непубличное акционерное общество / Федеральная собственность по ОКВЭД 2 26.11.3  
Единица измерения: в тыс. рублей по ОКОПФ / ОКФС \_\_\_\_\_ по ОКЕИ 384  
Местонахождение (адрес) 140070, Московская область, Люберцы г, рабочий поселок Томилино, Гаршина, дом № 11, корпус 4, оф. 202

Коды		
0710001		
31	12	2020
07612918		
5027106028		
26.11.3		
12267	12	
384		

Бухгалтерская отчетность подлежит обязательному аудиту  ДА  НЕТ  
Наименование аудиторской организации/фамилия, имя, отчество (при наличии) индивидуального аудитора ООО "АФК-Аудит"

Идентификационный номер налогоплательщика аудиторской организации/индивидуального аудитора \_\_\_\_\_ ИНН 7802169879  
Основной государственный регистрационный номер аудиторской организации/индивидуального аудитора \_\_\_\_\_ ОГРН/ОГРНИП 1027801551106

Пояснения	Наименование показателя	Код	На 31 декабря 2020 г.	На 31 декабря 2019 г.	На 31 декабря 2018 г.
	<b>АКТИВ</b>				
	<b>I. ВНЕОБОРОТНЫЕ АКТИВЫ</b>				
	Нематериальные активы	1110	-	-	-
	Результаты исследований и разработок	1120	-	-	-
	Нематериальные поисковые активы	1130	-	-	-
	Материальные поисковые активы	1140	-	-	-
	Основные средства	1150	35 605	35 856	42 751
	в том числе:				
5200	Основные средства в организации	11501	34 291	31 435	35 477
5240	Строительство объектов основных средств	11502	43	691	701
5240	Приобретение объектов основных средств	11503	1 271	3 730	6 573
	Расходы будущих периодов	11504	-	-	-
	Доходные вложения в материальные ценности	1160	-	-	-
5300	Финансовые вложения	1170	100	100	100
	в том числе:				
5301	Акции		100	100	100
	Отложенные налоговые активы	1180	1 738	1 562	1 587
	Прочие внеоборотные активы	1190	22	23	56
	в том числе:				
	Расходы будущих периодов	11901	22	23	56
	Итого по разделу I	1100	37 465	37 541	44 494
	<b>II. ОБОРОТНЫЕ АКТИВЫ</b>				
5400	Запасы	1210	200 472	145 653	204 768
	в том числе:				
5401	Материалы	12101	162 999	101 943	117 250
5402	Готовая продукция	12102	22 545	33 822	83 065
5405	Основное производство	12103	14 928	9 889	4 453
	Расходы будущих периодов	12104	-	-	-
	Налог на добавленную стоимость по приобретенным ценностям	1220	-	-	-
5510	Дебиторская задолженность	1230	76 887	70 802	13 926
	в том числе:				
5512	Расчеты с поставщиками и подрядчиками	12301	47 122	46 860	8 834

5511	Расчеты с покупателями и заказчиками	12302	19 528	20 776	2 416
5514	Расчеты по налогам и сборам	12303	7 563	1 886	-
5514	Расчеты по социальному страхованию и обеспечению	12304	1 647	477	556
5513	Расчеты с персоналом по оплате труда	12305	-	-	-
	Расчеты с подотчетными лицами	12306	-	-	-
	Расчеты с разными дебиторами и кредиторами	12307	1 026	802	2 120
5300	Финансовые вложения (за исключением денежных эквивалентов)	1240	20 000	20 000	20 000
	в том числе:				
5305	Предоставленные займы	12401	20 000	20 000	20 000
	Депозитные счета	12402	-	-	-
	Денежные средства и денежные эквиваленты	1250	173 225	133 016	94 919
	в том числе:				
	Касса организации	12501	6	54	64
	Расчетные счета	12502	63 598	54 202	63 064
	Чековые книжки	12503	-	-	-
	Прочие специальные счета	12504	109 621	78 759	31 791
	Прочие оборотные активы	1260	28 007	19 093	22 172
	в том числе:				
	Денежные документы	12601	10	10	8
	НДС, начисленный по отгрузке	12602	27 836	18 823	22 087
	Расходы будущих периодов	12603	162	260	77
	Итого по разделу II	1200	498 591	388 563	355 785
	<b>БАЛАНС</b>	1600	536 056	426 104	400 278

Пояснения	Наименование показателя	Код	На 31 декабря 2020 г.	На 31 декабря 2019 г.	На 31 декабря 2018 г.
	<b>ПАССИВ</b>				
	<b>III. КАПИТАЛ И РЕЗЕРВЫ</b>				
	Уставный капитал (складочный капитал, уставный фонд, вклады товарищей)	1310	5 455	5 455	5 455
	Собственные акции, выкупленные у акционеров	1320	-	-	-
	Переоценка внеоборотных активов	1340	-	-	-
	Добавочный капитал (без переоценки)	1350	-	-	-
	Резервный капитал	1360	273	273	273
	в том числе: Резервы, образованные в соответствии с учредительными документами	13601	273	273	273
	Нераспределенная прибыль (непокрытый убыток)	1370	284 901	256 258	210 209
	Итого по разделу III	1300	290 629	261 986	215 937
	<b>IV. ДОЛГОСРОЧНЫЕ ОБЯЗАТЕЛЬСТВА</b>				
	Заемные средства	1410	-	-	-
	Отложенные налоговые обязательства	1420	3 556	1 750	3 429
	Оценочные обязательства	1430	-	-	-
	Прочие обязательства	1450	-	-	-
	Итого по разделу IV	1400	3 556	1 750	3 429
	<b>V. КРАТКОСРОЧНЫЕ ОБЯЗАТЕЛЬСТВА</b>				
	Заемные средства	1510	-	-	-
5560	Кредиторская задолженность	1520	227 474	148 199	171 671
	в том числе:				
5561	Расчеты с поставщиками и подрядчиками	15201	34 691	9 840	9 823
5562	Расчеты с покупателями и заказчиками	15202	167 427	113 342	144 790
5563	Расчеты по налогам и сборам	15203	13 884	13 597	6 680
5563	Расчеты по социальному страхованию и обеспечению	15204	3 156	3 567	2 779
5566	Расчеты с персоналом по оплате труда	15205	8 294	7 632	7 446
5566	Расчеты с подотчетными лицами	15206	10	10	8
5566	Расчеты с разными дебиторами и кредиторами	15207	12	211	144
	Доходы будущих периодов	1530	-	-	-
5700	Оценочные обязательства	1540	8 689	7 809	7 839
	Прочие обязательства	1550	5 707	6 360	1 402
	в том числе: НДС с покупок		5 707	6 360	1 402
	Итого по разделу V	1500	241 870	162 368	180 912
	<b>БАЛАНС</b>	1700	536 056	426 104	400 278



Руководитель

(подпись)

Бижев Айтеч Магамедович

(расшифровка подписи)

15 февраля 2021 г.

**Отчет о финансовых результатах**  
за Январь - Декабрь 2020 г.

		Форма по ОКУД	<b>Коды</b>		
		Дата (число, месяц, год)	<b>0710002</b>		
		по ОКПО	<b>31</b>	<b>12</b>	<b>2020</b>
Организация	<b>Акционерное общество "Научно-производственное предприятие "ЭлТом"</b>		<b>07612918</b>		
Идентификационный номер налогоплательщика		ИНН	<b>5027106028</b>		
Вид экономической деятельности	<b>Производство интегральных электронных схем</b>	по ОКВЭД 2	<b>26.11.3</b>		
Организационно-правовая форма / форма собственности	<b>Непубличное акционерное общество / Федеральная собственность</b>	по ОКОПФ / ОКФС	<b>12267</b>	<b>12</b>	
Единица измерения:	в тыс. рублей	по ОКЕИ	<b>384</b>		

Пояснения	Наименование показателя	Код	За Январь - Декабрь 2020 г.	За Январь - Декабрь 2019 г.
	Выручка	2110	600 483	585 807
	в том числе:		-	-
5600	Себестоимость продаж	2120	(374 903)	(344 419)
	в том числе:		-	-
	Валовая прибыль (убыток)	2100	225 580	241 388
5600	Коммерческие расходы	2210	(2 924)	(6 308)
	в том числе:		-	-
	Управленческие расходы	2220	(176 221)	(169 009)
	в том числе:		-	-
	Прибыль (убыток) от продаж	2200	46 435	66 071
	Доходы от участия в других организациях	2310	-	-
	Проценты к получению	2320	790	1 730
	Проценты к уплате	2330	-	-
	Прочие доходы	2340	8 426	14 543
	в том числе:			
	Доходы, связанные с реализацией основных средств	23401	1 604	-
	Доходы, связанные с реализацией прочего имущества	23402	6 404	11 233
	Доходы, связанные со сдачей имущества в аренду (субаренду)	23403	-	-
	Доходы в виде восстановленных оценочных резервов	23404	179	3 004
	Штрафы, пени, неустойки к получению	23405	-	-
	Прибыль прошлых лет	23406	79	138
	Доходы в виде списанной кредиторской задолженности	23407	31	1
	Доходы, связанные с переоценкой внеоборотных активов	23408	-	-
	Прочие внереализационные доходы	23409	129	168
	Прочие расходы	2350	(20 566)	(13 711)
	в том числе:			
	Расходы, связанные с реализацией основных средств	23501	-	-
	Расходы, связанные с реализацией прочего имущества	23502	(6 409)	(11 233)
	Расходы, связанные со сдачей имущества в аренду (субаренду)	23503	-	-
	Расходы в виде образованных оценочных резервов	23504	(2 930)	(185)

	Разница между первоначальной и номинальной стоимостью по долговым ценным бумагам	23505	-	-
	Расходы на услуги банков	23506	(209)	(205)
	Прочие операционные расходы	23507	-	-
	Штрафы, пени, неустойки к уплате	23508	-	-
	Убытки прошлых лет	23509	(9 934)	(132)
	Налоги и сборы	23510	-	-
	Расходы в виде списанной дебиторской задолженности	23511	-	(14)
	Прочие внереализационные расходы	23512	(1 084)	(1 450)
	Прочие косвенные расходы	23513	-	-
	Прочие убытки, приравненные к внереализационным расходам	23514	-	(493)
	Прибыль (убыток) до налогообложения	2300	35 085	68 633
	Налог на прибыль	2410	(7 753)	(8 167)
	в том числе:			
	• текущий налог на прибыль	2411	(5 386)	(9 823)
	отложенный налог на прибыль	2412	(2 367)	1 655
	Прочее	2460	(2)	(35)
	в том числе:			
	Чистая прибыль (убыток)	2400	27 330	60 431

Пояснения	Наименование показателя	Код	За Январь - Декабрь 2020 г.	За Январь - Декабрь 2019 г.
	Результат от переоценки внеоборотных активов, не включаемый в чистую прибыль (убыток) периода	2510	-	-
	Результат от прочих операций, не включаемый в чистую прибыль (убыток) периода	2520	-	-
	Налог на прибыль от операций, результат которых не включается в чистую прибыль (убыток) периода	2530	-	-
	Совокупный финансовый результат периода	2500	27 330	60 431
	<b>СПРАВОЧНО</b>			
	Базовая прибыль (убыток) на акцию	2900	5	11
	Разводненная прибыль (убыток) на акцию	2910	-	-



Руководитель

(подпись)

Бижев Айтеш Магамедович

(расшифровка подписи)

15 февраля 2021 г.

**Отчет об изменениях капитала  
за Январь - Декабрь 2020 г.**

Коды	
0710004	
31	12 2020
07612918	
5027106028	
26.11.3	
12267	12
384	

Форма по ОКУД

Дата (число, месяц, год)

по ОКПО

ИНН

по ОКВЭД 2

по ОКПФ / ОКФС

по ОКЕИ

Акционерное общество "Научно-производственное предприятие "ЭпТом"

Идентификационный номер налогоплательщика

Вид экономической деятельности Производство интегральных электронных схем

Организационно-правовая форма / форма собственности

Непубличное акционерное общество / Федеральная собственность

Единица измерения: в тыс. рублей

**1. Движение капитала**

Наименование показателя	Код	Уставный капитал	Собственные акции, выкупленные у акционеров	Добавочный капитал	Резервный капитал	Нераспределенная прибыль (непокрытый убыток)	Итого
Величина капитала на 31 декабря 2018 г.	3100	5 455	-	-	273	243 104	248 832
Увеличение капитала - всего:	3210	-	-	-	-	32 003	32 003
в том числе:							
чистая прибыль	3211	X	X	X	X	32 003	32 003
переоценка имущества	3212	X	X	-	X	-	-
доходы, относящиеся непосредственно на увеличение капитала	3213	X	X	-	X	-	-
дополнительный выпуск акций	3214	-	-	-	X	-	-
увеличение номинальной стоимости акций	3215	-	-	-	X	-	X
реорганизация юридического лица	3216	-	-	-	-	-	-
	3217	-	-	-	-	-	-

Наименование показателя	Код	Уставный капитал	Собственные акции, выкупленные у акционеров	Добавочный капитал	Резервный капитал	Нераспределенная прибыль (непокрытый убыток)	Итого
Уменьшение капитала - всего:	3220	-	-	-	-	(14 416)	(14 416)
в том числе:							
убыток	3221	X	X	X	X	-	-
переоценка имущества	3222	X	X	-	X	-	-
расходы, относящиеся непосредственно на уменьшение капитала	3223	X	X	-	X	(173)	(173)
уменьшение номинальной стоимости акций	3224	-	-	-	X	-	-
уменьшение количества акций	3225	-	-	-	X	-	-
реорганизация юридического лица	3226	-	-	-	-	-	-
дивиденды	3227	X	X	X	X	(14 243)	(14 243)
Изменение добавочного капитала	3230	X	X	-	-	-	X
Изменение резервного капитала	3240	X	X	X	-	-	X
	3245	-	-	-	-	-	-
Величина капитала на 31 декабря 2019 г.	3200	5 455	-	-	273	260 692	266 420
Увеличение капитала - всего:	3310	-	-	-	-	28 110	28 110
в том числе:							
чистая прибыль	3311	X	X	X	X	27 330	27 330
переоценка имущества	3312	X	X	-	X	-	-
доходы, относящиеся непосредственно на увеличение капитала	3313	X	X	-	X	780	780
дополнительный выпуск акций	3314	-	-	-	X	X	X
увеличение номинальной стоимости акций	3315	-	-	-	X	-	X
реорганизация юридического лица	3316	-	-	-	-	-	-
	3317	-	-	-	-	-	-
Уменьшение капитала - всего:	3320	-	-	-	-	(3 900)	(3 900)
в том числе:							
убыток	3321	X	X	X	X	-	-
переоценка имущества	3322	X	X	-	X	-	-
расходы, относящиеся непосредственно на уменьшение капитала	3323	X	X	-	X	(3 900)	(3 900)
уменьшение номинальной стоимости акций	3324	-	-	-	X	-	-
уменьшение количества акций	3325	-	-	-	X	-	-
реорганизация юридического лица	3326	-	-	-	-	-	-
дивиденды	3327	X	X	X	X	-	-
Изменение добавочного капитала	3330	X	X	-	-	-	X
Изменение резервного капитала	3340	X	X	X	-	-	X



	3345	-	-	-	-	-	-	-	-
Величина капитала на 31 декабря 2020 г.	3300	5 455	-	-	-	273	284 901	290 629	-

**2. Корректировки в связи с изменением учетной политики и исправлением ошибок**

Наименование показателя	Код	На 31 декабря 2018 г.	Изменения капитала за 2019 г.		На 31 декабря 2019 г.
			за счет чистой прибыли (убытка)	за счет иных факторов	
<b>Капитал - всего</b>					
до корректировок	3400	248 832	32 003	(14 416)	266 419
корректировка в связи с:					
изменением учетной политики	3410	(32 895)	28 462	-	(4 433)
исправлением ошибок	3420	-	-	-	-
после корректировок	3500	215 937	60 465	(14 416)	261 986
в том числе:					
неразмещенная прибыль (непокрытый убыток):					
до корректировок	3401	243 104	32 003	(14 415)	260 692
корректировка в связи с:					
изменением учетной политики	3411	(32 895)	28 462	-	(4 433)
исправлением ошибок	3421	-	-	-	-
после корректировок	3501	210 209	60 465	(14 415)	256 259
по другим статьям капитала					
до корректировок	3402	-	-	-	-
корректировка в связи с:					
изменением учетной политики	3412	-	-	-	-
исправлением ошибок	3422	-	-	-	-
после корректировок	3502	-	-	-	-

**3. Чистые активы**

Наименование показателя	Код	На 31 декабря 2020 г.	На 31 декабря 2019 г.	На 31 декабря 2018 г.
Чистые активы	3600	290 629	261 986	215 937



**Руководитель**  
 Бижев Айтөч Магамедович  
 (расшифровка подписи)

15 февраля 2021 г.

**Отчет о движении денежных средств  
за Январь - Декабрь 2020 г.**

		Форма по ОКУД	<b>Коды</b>		
		Дата (число, месяц, год)	<b>0710005</b>		
		по ОКПО	<b>31</b>	<b>12</b>	<b>2020</b>
Организация	Акционерное общество "Научно-производственное предприятие "ЭлТом"	ИНН	<b>07612918</b>		
Идентификационный номер налогоплательщика		по ОКВЭД 2	<b>5027106028</b>		
Вид экономической деятельности	Производство интегральных электронных схем	по ОКОПФ / ОКФС	<b>26.11.3</b>		
Организационно-правовая форма / форма собственности	Непубличное акционерное общество / Федеральная собственность	по ОКЕИ	<b>12267</b>	<b>12</b>	
Единица измерения:	в тыс. рублей		<b>384</b>		

Наименование показателя	Код	За Январь - Декабрь 2020 г.	За Январь - Декабрь 2019 г.
<b>Денежные потоки от текущих операций</b>			
Поступления - всего	4110	644 220	557 285
в том числе:			
от продажи продукции, товаров, работ и услуг	4111	635 730	544 313
арендных платежей, лицензионных платежей, роялти, комиссионных и иных аналогичных платежей	4112	5	-
от перепродажи финансовых вложений	4113	-	-
	4114	-	-
прочие поступления	4119	8 485	12 972
Платежи - всего	4120	(595 477)	(500 139)
в том числе:			
поставщикам (подрядчикам) за сырье, материалы, работы, услуги	4121	(362 910)	(262 917)
в связи с оплатой труда работников	4122	(170 360)	(174 683)
процентов по долговым обязательствам	4123	-	-
налога на прибыль организаций	4124	(11 336)	(12 934)
	4125	(45 445)	(44 587)
прочие платежи	4129	(5 426)	(5 018)
Сальдо денежных потоков от текущих операций	4100	48 743	57 146
<b>Денежные потоки от инвестиционных операций</b>			
Поступления - всего	4210	-	50 000
в том числе:			
от продажи внеоборотных активов (кроме финансовых вложений)	4211	-	-
от продажи акций других организаций (долей участия)	4212	-	-
от возврата предоставленных займов, от продажи долговых ценных бумаг (прав требования денежных средств к другим лицам)	4213	-	50 000
дивидендов, процентов по долговым финансовым вложениям и аналогичных поступлений от долевого участия в других организациях	4214	-	-
	4215	-	-
прочие поступления	4219	-	-
Платежи - всего	4220	(8 535)	(54 806)
в том числе:			
в связи с приобретением, созданием, модернизацией, реконструкцией и подготовкой к использованию внеоборотных активов	4221	(8 535)	(4 806)
в связи с приобретением акций других организаций (долей участия)	4222	-	-
в связи с приобретением долговых ценных бумаг (прав требования денежных средств к другим лицам), предоставление займов другим лицам	4223	-	(50 000)
процентов по долговым обязательствам, включаемым в стоимость инвестиционного актива	4224	-	-
	4225	-	-
прочие платежи	4229	-	-
Сальдо денежных потоков от инвестиционных операций	4200	(8 535)	(4 806)

Наименование показателя	Код	За Январь - Декабрь 2020 г.	За Январь - Декабрь 2019 г.
<b>Денежные потоки от финансовых операций</b>			
Поступления - всего	4310	-	-
в том числе:			
получение кредитов и займов	4311	-	-
денежных вкладов собственников (участников)	4312	-	-
от выпуска акций, увеличения долей участия	4313	-	-
от выпуска облигаций, векселей и других долговых ценных бумаг и др.	4314	-	-
	4315	-	-
прочие поступления	4319	-	-
Платежи - всего	4320	-	(14 243)
в том числе:			
собственникам (участникам) в связи с выкупом у них акций (долей участия) организации или их выходом из состава участников	4321	-	-
на уплату дивидендов и иных платежей по распределению прибыли в пользу собственников (участников)	4322	-	(14 243)
в связи с погашением (выкупом) векселей и других долговых ценных бумаг, возврат кредитов и займов	4323	-	-
	4324	-	-
прочие платежи	4329	-	-
Сальдо денежных потоков от финансовых операций	4300	-	(14 243)
Сальдо денежных потоков за отчетный период	4400	40 208	38 097
Остаток денежных средств и денежных эквивалентов на начало отчетного периода	4450	133 016	94 919
Остаток денежных средств и денежных эквивалентов на конец отчетного периода	4500	173 224	133 016
Величина влияния изменений курса иностранной валюты по отношению к рублю	4490	-	-



Руководитель

(подпись)

Бижев Айтеш Магамедович

(расшифровка подписи)

15 февраля 2021 г.

## Расчет стоимости чистых активов

Акционерное общество "Научно-производственное предприятие "ЭлТом"

(наименование организации)

Наименование показателя	Код строки бухгалтерского баланса	На 31 декабря 2020 г.	На 31 декабря 2019 г.	На 31 декабря 2018 г.
<b>Активы</b>				
Нематериальные активы	1110	-	-	-
Результаты исследований и разработок	1120	-	-	-
Нематериальные поисковые активы	1130	-	-	-
Материальные поисковые активы	1140	-	-	-
Основные средства	1150	35 605	35 856	42 751
Доходные вложения в материальные ценности	1160	-	-	-
Финансовые вложения долгосрочные	1170	100	100	100
Отложенные налоговые активы	1180	1 738	1 562	1 587
Прочие внеоборотные активы	1190	22	23	56
Запасы	1210	200 472	145 653	204 768
Налог на добавленную стоимость по приобретенным ценностям	1220	-	-	-
Дебиторская задолженность*	1230	76 887	70 802	13 926
Финансовые вложения краткосрочные	1240	20 000	20 000	20 000
Денежные средства и денежные эквиваленты	1250	173 225	133 016	94 919
Прочие оборотные активы	1260	28 007	19 093	22 172
<b>ИТОГО активы</b>	-	<b>536 056</b>	<b>426 104</b>	<b>400 278</b>
<b>Пассивы</b>				
Заемные средства долгосрочные	1410	-	-	-
Отложенные налоговые обязательства	1420	3 556	1 750	3 429
Оценочные обязательства долгосрочные	1430	-	-	-
Прочие обязательства долгосрочные	1450	-	-	-
Заемные средства краткосрочные	1510	-	-	-
Кредиторская задолженность	1520	227 474	148 199	171 671
Оценочные обязательства краткосрочные	1540	8 689	7 809	7 839
Прочие обязательства краткосрочные	1550	5 707	6 360	1 402
<b>ИТОГО пассивы</b>	-	<b>245 427</b>	<b>164 118</b>	<b>184 342</b>
<b>Стоимость чистых активов</b>	-	<b>290 629</b>	<b>261 986</b>	<b>215 937</b>

\* - За исключением задолженности участников (учредителей) по взносам в уставный капитал.



Генеральный директор  
  
 А.М. Бижев

**Пояснения к бухгалтерскому балансу  
и отчету о финансовых результатах (тыс. руб.)**

**1. Нематериальные активы и расходы на научно-исследовательские, опытно-конструкторские и технологические работы (НИОКР)  
1.1. Наличие и движение нематериальных активов**

с.1

Наименование показателя	Код	Период	На начало года				Изменения за период						На конец периода		
			первоначальная стоимость		накопленная амортизация и убытки от обесценения		Поступило	Выбыло		начислено амортизации	Убыток от обесценения	Переоценка		первоначальная стоимость	накопленная амортизация и убытки от обесценения
			первоначальная стоимость	накопленная амортизация и убытки от обесценения	первоначальная стоимость	накопленная амортизация и убытки от обесценения		Первоначальная стоимость	Накопленная амортизация						
Нематериальные активы - всего	5100	за 2020 г.	-	-	-	-	-	-	-	-	-	-	-	-	-
	5110	за 2019 г.	-	-	-	-	-	-	-	-	-	-	-	-	-
в том числе:	5101	за 2020 г.	-	-	-	-	-	-	-	-	-	-	-	-	-
	5111	за 2019 г.	-	-	-	-	-	-	-	-	-	-	-	-	-

**1.2. Первоначальная стоимость нематериальных активов, созданных самой организацией**

Наименование показателя	Код	На 31 декабря 2020 г.		На 31 декабря 2019 г.		На 31 декабря 2018 г.	
		5120	-	-	-	-	-
Всего							
в том числе:		5121	-	-	-	-	-

## 1.3. Нематериальные активы с полностью погашенной стоимостью

Наименование показателя	Код	На 31 декабря 2020 г.	На 31 декабря 2019 г.	На 31 декабря 2018 г.
Всего	5130	-	-	-
в том числе:	5131	-	-	-


## 1.4. Наличие и движение результатов НИОКР

Наименование показателя	Код	Период	На начало года		Поступило	Изменения за период		На конец периода	
			первоначальная стоимость	часть стоимости, списанной на расходы		Выбыло		первоначальная стоимость	часть стоимости, списанной на расходы за период
						первоначальная стоимость	часть стоимости, списанной на расходы		
НИОКР - всего	5140	за 2020 г.	-	-	-	-	-	-	-
	5150	за 2019 г.	-	-	-	-	-	-	-
в том числе:	5141	за 2020 г.	-	-	-	-	-	-	-
	5151	за 2019 г.	-	-	-	-	-	-	-



## 1.5. Незаконченные и неоформленные НИОКР и незаконченные операции по приобретению нематериальных активов

Наименование показателя	Код	Период	На начало года	Изменения за период		На конец периода
				затраты за период	списано затрат как не давших положительного результата	
Затраты по незаконченным исследованиям и разработкам - всего	5160	за 2020 г.	-	-	-	-
	5170	за 2019 г.	-	-	-	-
в том числе:	5161	за 2020 г.	-	-	-	-
	5171	за 2019 г.	-	-	-	-
незаконченные операции по приобретению нематериальных активов - всего	5180	за 2020 г.	-	-	-	-
	5190	за 2019 г.	-	-	-	-
в том числе:	5181	за 2020 г.	-	-	-	-
	5191	за 2019 г.	-	-	-	-



**Руководитель**  
**Бижев Айтөч**  
**Магамедович**  
 (подпись)  
 (расшифровка подписи)

15 февраля 2021 г.

## 2. Основные средства

## 2.1. Наличие и движение основных средств

Наименование показателя	Код	Период	На начало года		Изменения за период						На конец периода	
			первоначальная стоимость	накопленная амортизация	Поступило	Выбыло объектов		начислено амортизации	Переоценка		первоначальная стоимость	накопленная амортизация
						первоначальная стоимость	накопленная амортизация		Первоначальная стоимость	Накопленная амортизация		
Основные средства (без учета доходных вложений в материальные ценности) - всего	5200	за 2020 г.	125 336	(93 900)	13 716	(2 747)	2 747	(10 861)	-	-	136 305	(102 014)
	5210	за 2019 г.	118 941	(83 463)	7 331	(936)	936	(11 373)	-	-	125 336	(93 900)
в том числе: Машины и оборудование (кроме офисного)	5201	за 2020 г.	115 345	(85 332)	9 935	(168)	168	(10 207)	-	-	125 112	(95 371)
	5211	за 2019 г.	108 934	(75 934)	7 331	(920)	920	(10 319)	-	-	115 345	(85 332)
Транспортные средства	5202	за 2020 г.	6 117	(5 411)	3 781	(2 580)	2 580	(547)	-	-	7 319	(3 378)
	5212	за 2019 г.	6 117	(4 493)	-	-	-	(918)	-	-	6 117	(5 411)
Другие виды основных средств	5203	за 2020 г.	801	(679)	-	-	-	(84)	-	-	801	(763)
	5213	за 2019 г.	801	(583)	-	-	-	(96)	-	-	801	(679)
Производственный и хозяйственный инвентарь	5204	за 2020 г.	669	(611)	-	(16)	16	(33)	-	-	669	(634)
	5214	за 2019 г.	685	(594)	-	(16)	16	(33)	-	-	669	(611)
Земельные участки	5205	за 2020 г.	537	-	-	-	-	-	-	-	537	-
	5215	за 2019 г.	537	-	-	-	-	-	-	-	537	-
Офисное оборудование	5206	за 2020 г.	1 145	(1 145)	-	-	-	-	-	-	1 145	(1 145)
	5216	за 2019 г.	1 145	(1 137)	-	-	-	(8)	-	-	1 145	(1 145)
Передаточные устройства	5207	за 2020 г.	68	(68)	-	-	-	-	-	-	68	(68)
	5217	за 2019 г.	68	(68)	-	-	-	-	-	-	68	(68)
Здания	5208	за 2020 г.	654	(654)	-	-	-	-	-	-	654	(654)
	5218	за 2019 г.	654	(654)	-	-	-	-	-	-	654	(654)
Учтено в составе доходных вложений в материальные ценности - всего	5220	за 2020 г.	-	-	-	-	-	-	-	-	-	-
	5230	за 2019 г.	-	-	-	-	-	-	-	-	-	-
в том числе:	5221	за 2020 г.	-	-	-	-	-	-	-	-	-	-
	5231	за 2019 г.	-	-	-	-	-	-	-	-	-	-

## 2.2. Незавершенные капитальные вложения

Наименование показателя	Код	Период	На начало года	Изменения за период			На конец периода
				затраты за период	списано	принято к учету в качестве основных средств или увеличена стоимость	
Незавершенное строительство и незаконченные операции по приобретению, модернизации и т.п. основных средств - всего	5240	за 2020 г.	4 420	10 610	-	(13 716)	1 314
	5250	за 2019 г.	7 274	4 477	-	(7 331)	4 420
в том числе:							
ЮКПБ 441321.063 Стенд испытаний на безотказность м/с 1114ЕУ1, ЕУ3 (40287)	5241	за 2020 г.	175	-	-	(175)	-
	5251	за 2019 г.	175	-	-	-	175
80296 Изготовление стенда температурной нестабильности	5242	за 2020 г.	43	-	-	-	43
	5252	за 2019 г.	39	4	-	-	43
80298 Изготовление стенда для тренировки диодов 2Д288	5243	за 2020 г.	119	-	-	(119)	-
	5253	за 2019 г.	119	-	-	-	119
80295 Изготовление блока нагрузок	5244	за 2020 г.	275	-	-	(275)	-
	5254	за 2019 г.	106	169	-	-	275
80299 Изготовление оборудования для проверки диодных сборок 2Д222	5245	за 2020 г.	79	-	-	(79)	-
	5255	за 2019 г.	73	6	-	-	79
Камера кассетная "ЗИКО КХТ-120-В3-М"	5246	за 2020 г.	1 271	-	-	-	1 271
	5256	за 2019 г.	1 271	-	-	-	1 271
Течеискатель масс-спектрометрический гелиевый МС-4	5247	за 2020 г.	2 458	-	-	(2 458)	-
	5257	за 2019 г.	-	2 458	-	-	2 458
Комплекс тепловизионный "ТермоВед 521 МЕ Контроль"	5248	за 2020 г.	-	83	-	(83)	-
	5258	за 2019 г.	-	-	-	-	-
Анализатор спектра FPC 1500	5249	за 2020 г.	-	370	-	(370)	-
	5259	за 2019 г.	-	-	-	-	-
Измеритель LCR-76200		за 2020 г.	-	423	-	(423)	-
		за 2019 г.	-	-	-	-	-
Вольтметр GDM-78255A		за 2020 г.	-	60	-	(60)	-
		за 2019 г.	-	-	-	-	-
Комплекс технологический испытательный для проверки прочности характеристик УМС-К-05/50/500/5000		за 2020 г.	-	4 075	-	(4 075)	-
		за 2019 г.	-	-	-	-	-
Преобразователь воздушный АПЧ-ТТТ-20-55/220-400-120-УХЛ3		за 2020 г.	-	913	-	(913)	-
		за 2019 г.	-	-	-	-	-
Стабилизатор напряжения SDV-3-3000030000W		за 2020 г.	-	48	-	(48)	-
		за 2019 г.	-	-	-	-	-
Автомобиль TOYOTA LAND CRUISER 150		за 2020 г.	-	3 781	-	(3 781)	-
		за 2019 г.	-	-	-	-	-
Щит ЩР-3.1 (электрощитовое оборудование)		за 2020 г.	-	58	-	(58)	-
		за 2019 г.	-	-	-	-	-
Установка ультразвуковой микросварки ES-4029t		за 2020 г.	-	800	-	(800)	-
		за 2019 г.	-	-	-	-	-
80293 Изготовление блока нагрузок		за 2020 г.	-	-	-	-	-
		за 2019 г.	144	-	-	(144)	-
80294 Изготовление оборудования для ОКР		за 2020 г.	-	-	-	-	-
		за 2019 г.	-	-	-	-	-


"Источник-И12"	за 2019 г.	46	284	(330)	-
Установка полуавт. ультразвуковой микросварки алюминиевой проволоки УМС-1АК	за 2020 г.	-	-	-	-
	за 2019 г.	5 085	-	(5 085)	-
Нагрузка электронная программ. АКПП-1381	за 2020 г.	-	-	-	-
	за 2019 г.	217	-	(217)	-
Миксер СОЛО	за 2020 г.	-	-	-	-
	за 2019 г.	-	299	(299)	-
Принтер трафаретной печати SP 1260-UM1	за 2020 г.	-	-	-	-
	за 2019 г.	-	236	(236)	-
Камера кассетная КТХ-130	за 2020 г.	-	-	-	-
	за 2019 г.	-	900	(900)	-
Источник питания Б5-71М	за 2020 г.	-	-	-	-
	за 2019 г.	-	121	(121)	-

**2.3. Изменение стоимости основных средств в результате достройки, дооборудования, реконструкции и частичной ликвидации**

Наименование показателя	Код	за 2020 г.	за 2019 г.
Увеличение стоимости объектов основных средств в результате достройки, дооборудования, реконструкции - всего	5260	-	-
в том числе:			
Уменьшение стоимости объектов основных средств в результате частичной ликвидации - всего:	5270	-	-
в том числе:	5271	-	-

## 2.4. Иное использование основных средств

Наименование показателя	Код	На 31 декабря 2020 г.	На 31 декабря 2019 г.	На 31 декабря 2018 г.
Переданные в аренду основные средства, числящиеся на балансе	5280	-	-	-
Переданные в аренду основные средства, числящиеся за балансом	5281	-	-	-
Полученные в аренду основные средства, числящиеся на балансе	5282	-	-	-
Полученные в аренду основные средства, числящиеся за балансом	5283	-	-	-
Объекты недвижимости, принятые в эксплуатацию и фактически используемые, находящиеся в процессе государственной регистрации	5284	-	-	-
Основные средства, переведенные на консервацию	5285	-	-	-
Иное использование основных средств (залог и др.)	5286	-	-	-
	5287	-	-	-



Руководитель  
 Бижев Айтөч  
 Магамөдович

(подпись)  
 (расшифровка подписи)

15 февраля 2021 г.

### 3. Финансовые вложения 3.1. Наличие и движение финансовых вложений

Наименование показателя	Код	Период	На начало года		Изменения за период				На конец периода		
			первоначальная стоимость	накопленная коррек-тировка	Поступило	выбыло (погашено)		начисление процентов (включая доведение первоначальной стоимости до номинальной)	Текущей рыночной стоимости (убытков от обесценения)	первоначальная стоимость	накопленная коррек-тировка
						первоначальная стоимость	накопленная коррек-тировка				
Долгосрочные - всего	5301	за 2020 г.	100	-	-	-	-	-	-	100	-
	5311	за 2019 г.	100	-	-	-	-	-	-	100	-
в том числе:											
	5302	за 2020 г.	-	-	-	-	-	-	-	-	-
	5312	за 2019 г.	-	-	-	-	-	-	-	-	-
Краткосрочные - всего	5305	за 2020 г.	20 000	-	-	-	-	-	-	20 000	-
	5315	за 2019 г.	20 000	-	50 000	(50 000)	-	-	-	20 000	-
в том числе:											
	5306	за 2020 г.	-	-	-	-	-	-	-	-	-
	5316	за 2019 г.	-	-	-	-	-	-	-	-	-
Финансовых вложений - итого	5300	за 2020 г.	20 100	-	-	-	-	-	-	20 100	-
	5310	за 2019 г.	20 100	-	50 000	(50 000)	-	-	-	20 100	-

## 3.2. Иное использование финансовых вложений

Наименование показателя	Код	На 31 декабря 2020 г.	На 31 декабря 2019 г.	На 31 декабря 2018 г.
Финансовые вложения, находящиеся в залоге - всего	5320	-	-	-
в том числе:				
5321				
Финансовые вложения, переданные третьим лицам (кроме продажи) - всего	5325	-	-	-
в том числе:				
5326				
5329				
Иное использование финансовых вложений		-	-	-

27



Руководитель

(подпись)

Бижев Айтөч  
Магамедович

(расшифровка подписи)

15 февраля 2021 г.


**4. Запасы**  
**4.1. Наличие и движение запасов**

Наименование показателя	Код	Период	На начало года		Изменения за период					На конец периода	
			себе-стоимость	величина резерва под снижение стоимости	поступления и затраты	выбыло		убытков от снижения стоимости	оборот запасов между их группами (видами)	себе-стоимость	величина резерва под снижение стоимости
						себе-стоимость	резерв под снижение стоимости				
Запасы - всего	5400	за 2020 г.	149 554	-	1 188 513	(1 134 845)	-	(2 750)	X	203 222	(2 750)
	5420	за 2019 г.	242 481	(4 807)	1 203 831	(1 296 758)	4 807	-	X	149 554	-
в том числе: Сырье, материалы и другие аналогичные ценности	5401	за 2020 г.	101 943	-	371 795	(310 738)	-	-	4 150	162 999	-
	5421	за 2019 г.	118 856	(1 596)	217 673	(234 587)	1 596	-	15 705	101 943	-
Готовая продукция	5402	за 2020 г.	37 644	-	401 221	(413 570)	-	(2 750)	2 801	25 295	(2 750)
	5422	за 2019 г.	119 157	(3 211)	468 325	(549 837)	3 211	-	1 353	37 644	-
Товары для перепродажи	5403	за 2020 г.	-	-	-	-	-	-	-	-	-
	5423	за 2019 г.	-	-	-	-	-	-	-	-	-
Товары и готовая продукция отгруженные	5404	за 2020 г.	-	-	-	-	-	-	-	-	-
	5424	за 2019 г.	-	-	-	-	-	-	-	-	-
Затраты в незавершенном производстве	5405	за 2020 г.	9 967	-	412 573	(407 613)	-	-	-	14 928	-
	5425	за 2019 г.	4 468	-	511 525	(506 026)	-	-	-	9 967	-
Прочие запасы и затраты	5406	за 2020 г.	-	-	2 924	(2 924)	-	-	-	-	-
	5426	за 2019 г.	-	-	6 308	(6 308)	-	-	-	-	-
Расходы будущих периодов (для объектов аналитического учета, которые в балансе отражаются в составе «Запасов»)	5407	за 2020 г.	-	-	-	-	-	-	-	-	-
	5427	за 2019 г.	-	-	-	-	-	-	-	-	-
	5408	за 2020 г.	-	-	-	-	-	-	-	-	-
	5428	за 2019 г.	-	-	-	-	-	-	-	-	-



## 4.2. Запасы в залоге

Наименование показателя	Код	На 31 декабря 2020 г.	На 31 декабря 2019 г.	На 31 декабря 2018 г.
Запасы, не оплаченные на отчетную дату - всего	5440	34 691	9 840	9 823
в том числе:				
Задолженность перед поставщиками и подрядчиками	5441	34 691	9 840	9 823
Запасы, находящиеся в залоге по договору - всего	5445	-	-	-
в том числе:				
	5446	-	-	-



**Бижев Айтөч**  
**Магамедович**  
 (расшифровка подписи)

(подпись)

15 февраля 2021 г.

**5. Дебиторская и кредиторская задолженность**  
**5.1. Наличие и движение дебиторской задолженности**

Наименование показателя	Код	Период	На начало года				Изменения за период						На конец периода					
			учтенная по условиям договора	величина резерва по сомнительным долгам	в результате хозяйственных операций (сумма долга по сделке, оплатили)	поступление	погашение	списание на финансовый результат	восстановление резерва	начисление резерва	перевод из дебиторской в кредиторскую задолженность	перевод из кредиторской в дебиторскую задолженность	учтенная по условиям договора	величина резерва по сомнительным долгам				
															выбыло	выбыло	выбыло	выбыло
Долгосрочная дебиторская задолженность - всего	5501	за 2020 г.	-	-	-	-	-	-	-	-	-	-	-	-	-	-	-	
	5521	за 2019 г.	-	-	-	-	-	-	-	-	-	-	-	-	-	-	-	-
в том числе:																		
	Расчеты с покупателями и заказчиками	5502	за 2020 г.	-	-	-	-	-	-	-	-	-	-	-	-	-	-	-
Авансы выданные	5503	за 2020 г.	-	-	-	-	-	-	-	-	-	-	-	-	-	-	-	-
	5523	за 2019 г.	-	-	-	-	-	-	-	-	-	-	-	-	-	-	-	-
Прочая	5504	за 2020 г.	-	-	-	-	-	-	-	-	-	-	-	-	-	-	-	-
	5524	за 2019 г.	-	-	-	-	-	-	-	-	-	-	-	-	-	-	-	-
Краткосрочная дебиторская задолженность - всего	5505	за 2020 г.	-	-	-	-	-	-	-	-	-	-	-	-	-	-	-	-
	5510	за 2020 г.	78 711	(7 417)	1 044 464	-	(1 038 703)	-	354	(524)	-	84 473	(7 587)	-	-	84 473	(7 587)	-
в том числе:																		
	Расчеты с покупателями и заказчиками	5531	за 2020 г.	23 566	(2 790)	729 217	-	(730 030)	-	49	(484)	-	22 753	(3 225)	-	22 753	(3 225)	-
Авансы выданные	5512	за 2020 г.	46 881	(3 033)	708 640	-	(690 523)	-	243	-	-	23 566	(2 790)	-	23 566	(2 790)	-	-
	5532	за 2019 г.	8 890	(56)	291 659	-	(291 362)	-	5	(40)	-	47 178	(56)	-	47 178	(56)	-	-
Прочая	5513	за 2020 г.	5 408	(4 606)	4 411	-	(4 487)	-	42	(7)	-	46 881	(21)	-	46 881	(21)	-	-
	5533	за 2019 г.	6 726	(4 606)	6 271	-	(4 823)	-	300	-	-	5 332	(4 306)	-	5 332	(4 306)	-	-
Расчеты по налогам и сборам	5514	за 2020 г.	2 856	-	19 177	-	(7 589)	-	-	-	-	-	-	-	5 408	(4 606)	-	-
	5534	за 2019 г.	556	-	4 042	-	(1 742)	-	-	-	-	-	-	-	9 210	-	-	-
Итого	5500	за 2020 г.	78 711	(7 417)	1 044 464	-	(1 038 703)	-	354	(524)	-	84 473	(7 587)	-	84 473	(7 587)	-	-
	5520	за 2019 г.	21 621	(7 695)	938 631	-	(881 541)	-	285	(7)	-	78 711	(7 417)	-	78 711	(7 417)	-	-

## 5.2. Просроченная дебиторская задолженность


Наименование показателя	На 31 декабря 2020 г.		На 31 декабря 2019 г.		На 31 декабря 2018 г.	
	Код	учтенная по условиям договора	балансовая стоимость	учтенная по условиям договора	балансовая стоимость	учтенная по условиям договора
Всего	5540	7 588	4 717	7 695	-	-
в том числе:						
расчеты с покупателями и заказчиками	5541	7 588	7 417	7 695	-	-
расчеты с поставщиками и заказчиками (в части авансовых платежей, предоплат)	5542	-	-	-	-	-
прочая	5543	-	-	-	-	-
	5544	-	-	-	-	-

## 5.3. Наличие и движение кредиторской задолженности

Наименование показателя	Код	Период	Остаток на начало года	Измещения за период			перевод из дебиторской в кредиторскую задолженность	перевод из кредиторской в дебиторскую задолженность	Остаток на конец периода
				поступление	погашение	выбыло			
				в результате хозяйственных операций (сумма долга по сделке, операции)	причитающиеся проценты, штрафы и иные начисления	списание на финансовый результат	перевод из долго- в краткосрочную задолженность		
Долгосрочная кредиторская задолженность - всего	5551	за 2020 г.	-	-	-	-	-	-	-
	5571	за 2019 г.	-	-	-	-	-	-	-
в том числе:									
кредиты	5552	за 2020 г.	-	-	-	-	-	-	-
	5572	за 2019 г.	-	-	-	-	-	-	-
займы	5553	за 2020 г.	-	-	-	-	-	-	-
	5573	за 2019 г.	-	-	-	-	-	-	-
прочая	5554	за 2020 г.	-	-	-	-	-	-	-
	5574	за 2019 г.	-	-	-	-	-	-	-
	5555	за 2020 г.	-	-	-	-	-	-	-
	5575	за 2019 г.	-	-	-	-	-	-	-
Краткосрочная кредиторская задолженность - всего	5560	за 2020 г.	148 199	2 196 197	-	(2 116 922)	-	-	227 474
	5580	за 2019 г.	171 197	1 350 618	-	(1 373 616)	-	-	148 199
в том числе:									
расчеты с поставщиками и подрядчиками	5561	за 2020 г.	9 840	474 198	-	(449 347)	-	-	34 691
	5581	за 2019 г.	9 823	282 274	-	(282 257)	-	-	9 840
авансы полученные	5562	за 2020 г.	139 591	1 397 198	-	(1 343 113)	-	-	139 591
	5582	за 2019 г.	144 790	600 622	-	(632 070)	-	-	113 342
расчеты по налогам и взносам	5563	за 2020 г.	17 164	324 129	-	(324 253)	-	-	17 040
	5583	за 2019 г.	8 986	287 037	-	(278 859)	-	-	17 164
кредиты	5564	за 2020 г.	-	-	-	-	-	-	-
	5584	за 2019 г.	-	-	-	-	-	-	-
займы	5565	за 2020 г.	-	-	-	-	-	-	-
	5585	за 2019 г.	-	-	-	-	-	-	-
прочая	5566	за 2020 г.	7 853	672	-	(209)	-	-	8 316
	5586	за 2019 г.	7 597	180 686	-	(180 430)	-	-	7 853
	5567	за 2020 г.	-	-	-	-	-	-	-
	5587	за 2019 г.	-	-	-	-	-	-	-
Итого	5550	за 2020 г.	148 199	2 196 197	-	(2 116 922)	X	X	227 474
	5570	за 2019 г.	171 197	1 350 618	-	(1 373 616)	X	X	148 199

## 5.4. Просроченная кредиторская задолженность

Наименование показателя	Код	На 31 декабря 2020 г.	На 31 декабря 2019 г.	На 31 декабря 2018 г.
Всего	5590	-	-	-
в том числе:				
расчеты с поставщиками и подрядчиками	5591	-	-	-
расчеты с покупателями и заказчиками	5592	-	-	-
	5593	-	-	-



**Бижев Айтөч  
Магамедович**


(подпись)  
(расшифровка подписи)

Руководитель

15 февраля 2021 г.

### 6. Затраты на производство

Наименование показателя	Код	за 2020 г.	за 2019 г.
Материальные затраты	5610	330 776	287 893
Расходы на оплату труда	5620	166 343	171 075
Отчисления на социальные нужды	5630	47 119	47 499
Амортизация	5640	10 861	11 372
Прочие затраты	5650	3 910	7 317
Итого по элементам	5660	559 009	525 156
Изменение остатков (прирост [-]); незавершенного производства, готовой продукции и др.	5670	(4 961)	(5 421)
Изменение остатков (уменьшение [+]): незавершенного производства, готовой продукции и др.	5680	-	-
Итого расходы по обычным видам деятельности	5600	554 048	519 735



**Бижев Айтеш  
Магамедович**  
(расшифровка подписи)


(подпись)

15 февраля 2021 г.

## 7. Оценочные обязательства

Наименование показателя	Код	Остаток на начало года	Признано	Погашено	Списано как избыточная сумма	Остаток на конец периода
Оценочные обязательства - всего	5700	7 771	17 172	(16 075)	(179)	8 689
в том числе:						
На отпуски	5701	7 531	16 932	(16 014)	-	8 449
Гарантийный ремонт	5702	240	240	(61)	(179)	240

34




**Бижев Айтеш  
Магамедович**  
(расшифровка подписи)

**Руководитель**  
(подпись)

15 февраля 2021 г.

**8. Обеспечения обязательств**

Наименование показателя	Код	На 31 декабря 2020 г.	На 31 декабря 2019 г.	На 31 декабря 2018 г.
Полученные - всего	5800	-	-	-
в том числе:				
5801	5801	-	-	-
Выданные - всего	5810	-	-	-
в том числе:				
5811	5811	-	-	-



**Бижев Айтөч**  
**Магамедович**  
 (расшифровка подписи)

(подпись)

15 февраля 2021 г.

## 9. Государственная помощь

Наименование показателя	Код	за 2020 г.		за 2019 г.	
		На начало года	Получено за год	Возвращено за год	На конец года
Получено бюджетных средств - всего	5900	-	-	-	-
в том числе:					
на текущие расходы	5901	-	-	-	-
на вложения во внеоборотные активы	5905	-	-	-	-
Бюджетные кредиты - всего					
за 2020 г.	5910	-	-	-	-
за 2019 г.	5920	-	-	-	-
в том числе:					
за 2020 г.	5911	-	-	-	-
за 2019 г.	5921	-	-	-	-



**Бижев Айтеш**  
**Магамедович**  
 (расшифровка подписи)

(подпись)

15 февраля 2021 г.



**Пояснения к бухгалтерскому балансу и отчету о  
финансовых результатах  
АО «НПП «ЭлТом» за 2020 год**

**Московская обл., г.Люберцы, рп.Томилино**

## СОДЕРЖАНИЕ

1.	ОСНОВНЫЕ СВЕДЕНИЯ .....	3
2.	ОРГАНЫ УПРАВЛЕНИЯ ОБЩЕСТВА.....	4
2.1.	ЕДИНСТВЕННЫЙ АКЦИОНЕР .....	4
2.2.	ЕДИНОЛИЧНЫЙ ИСПОЛНИТЕЛЬНЫЙ ОРГАН ОБЩЕСТВА .....	4
2.3.	КОНТРОЛЬ ФИНАНСОВО-ХОЗЯЙСТВЕННОЙ ДЕЯТЕЛЬНОСТИ ОБЩЕСТВА.....	4
3.	ПОЯСНЕНИЯ К БУХГАЛТЕРСКОМУ БАЛАНСУ.....	4
3.1.	КОРРЕКТИРОВКА ПОКАЗАТЕЛЕЙ БУХГАЛТЕРСКОЙ ОТЧЕТНОСТИ.....	5
3.2.	ОСНОВНЫЕ СРЕДСТВА .....	8
3.2.	ФИНАНСОВЫЕ ВЛОЖЕНИЯ .....	9
3.3.	ОТЛОЖЕННЫЕ НАЛОГОВЫЕ АКТИВЫ .....	10
3.4.	ПРОЧИЕ ВНЕОБОРОТНЫЕ АКТИВЫ .....	10
3.5.	ЗАПАСЫ .....	11
3.6.	ДЕБИТОРСКАЯ ЗАДОЛЖЕННОСТЬ.....	11
3.7.	ДЕНЕЖНЫЕ СРЕДСТВА.....	13
3.8.	ПРОЧИЕ ОБОРОТНЫЕ АКТИВЫ .....	13
3.9.	УСТАВНЫЙ КАПИТАЛ.....	13
3.10.	РЕЗЕРВНЫЙ КАПИТАЛ.....	14
3.11.	НЕРАСПРЕДЕЛЕННАЯ ПРИБЫЛЬ (НЕПОКРЫТЫЙ УБЫТОК).....	14
3.12.	НАЛОГ НА ПРИБЫЛЬ .....	14
3.13.	КРЕДИТОРСКАЯ ЗАДОЛЖЕННОСТЬ.....	15
3.15.	ПРОЧИЕ ОБЯЗАТЕЛЬСТВА.....	15
3.16.	ЗАБАЛАНСОВЫЕ СЧЕТА. ....	16
4.	ПОЯСНЕНИЯ К ОТЧЕТУ О ФИНАНСОВЫХ РЕЗУЛЬТАТАХ .....	16
4.1.	ВЫРУЧКА ОТ ПРОДАЖИ ТОВАРОВ, ПРОДУКЦИИ, РАБОТ И УСЛУГ .....	16
4.2.	СЕБЕСТОИМОСТЬ ПРОДАЖ .....	16
4.3.	КОММЕРЧЕСКИЕ РАСХОДЫ.....	17
4.4.	ПРОЦЕНТЫ К ПОЛУЧЕНИЮ .....	17
4.5.	ПРОЧИЕ ДОХОДЫ И РАСХОДЫ .....	17
4.6.	ЧИСТАЯ ПРИБЫЛЬ (УБЫТОК) ОТЧЕТНОГО ПЕРИОДА .....	18
5.	ПОЯСНЕНИЯ К ОТЧЕТУ О ДВИЖЕНИИ ДЕНЕЖНЫХ СРЕДСТВ.....	18
5.1.	ПРОЧИЕ ПЛАТЕЖИ.....	18
	В ОТЧЕТЕ О ДВИЖЕНИИ ДЕНЕЖНЫХ СРЕДСТВ ДЕНЕЖНЫЕ ПОТОКИ ОТРАЖЕНЫ РАЗВЕРНУТО. ....	19
6.	ПРОЧИЕ ПОЯСНЕНИЯ .....	19
6.1.	ИНФОРМАЦИЯ О СВЯЗАННЫХ СТОРОНАХ .....	19
6.3.	ИНФОРМАЦИЯ О СОВЕРШЕННЫХ АКЦИОНЕРНЫМ ОБЩЕСТВОМ В ОТЧЕТНОМ ГОДУ СДЕЛОК, В СОВЕРШЕНИИ КОТОРЫХ ИМЕЕТСЯ ЗАИНТЕРЕСОВАННОСТЬ.....	27
6.4.	СОБЫТИЯ ПОСЛЕ ОТЧЕТНОЙ ДАТЫ.....	27
6.5.	ИНФОРМАЦИЯ О РИСКАХ ХОЗЯЙСТВЕННОЙ ДЕЯТЕЛЬНОСТИ.....	27

## 1. Основные сведения

Акционерное общество «Научно-производственное предприятие «ЭлТом» зарегистрирована Московская обл., г.Люберцы, рп.Томилино ул.Гаршина, д.11. корп.4, оф.202. (Сокращенное наименование – АО «НПП «ЭлТом»).

АО «НПП «ЭлТом» создано в 2005г. путем реорганизации в форме преобразования ФГУП «НПП «ЭлТом». Учредителем является Федеральное агентство по управлению федеральным имуществом. В настоящее время 100% акций находится в собственности АО «Концерн Радиоэлектронные технологии».

Свидетельство о государственной регистрации № 1055013000910 от 09 февраля 2005 года выдано Межрайонной инспекцией Федеральной налоговой службы № 17 по Московской области. ИНН 5027106028 КПП 502701001.

АО «НПП «ЭлТом» не имеет филиалов и обособленных подразделений.

Основными видами финансово-хозяйственной деятельности АО «НПП «ЭлТом» (далее – организация) являются проведение научно-исследовательских и опытно-конструкторских работ (НИОКР) по разработке и совершенствованию источников вторичного электропитания ИВЭП в модульном исполнении и изделий электронной техники (ИЭТ) для ИВЭП и систем вторичного электропитания (СВЭП) аппаратуры ВиВТ всех видов Вооруженных Сил, серийное производство модульных ИВЭП для аппаратуры вооружения и военной техники (ВиВТ), серийное производство изделий электронной техники для ИВЭП и СВЭП для аппаратуры ВиВТ, входной диагностический неразрушающий контроль и сертификационные испытания электронной комплектующей базы (ЭКБ) для отечественного и зарубежного производства.

В соответствии с ФЗ-99 от 04.05.2011 «О лицензировании отдельных видов деятельности (ст.12. Перечень видов деятельности, на которые требуется лицензия) лицензирование деятельности АО «НПП «ЭлТом» не предусмотрено.

Прочие виды финансово-хозяйственной деятельности включают в себя реализация отходов драгоценных металлов.

Активы организации расположены на территории РФ, г.Люберцы, рп.Томилино, М.О.

Среднесписочная численность сотрудников организации:

На 31.12.2020 г.	На 31.12.2019 г.	На 31.12.2018 г.
200	203	228

Валюта	Курсы иностранных валют к рублю РФ		
	на 31.12.2020г.	на 31.12.2019г.	на 31.12.2018г.
1 Доллар США (USD)	73,8757	61,9057	69,4706
1 Евро (EUR)	90,6824	69,3406	79,4605

Юридический адрес Российская Федерация, Московская обл., г.Люберцы, рп.Томилино ул.Гаршина, д.11, корп.4, оф.202.

## 2. Органы управления Общества

### 2.1. Единственный акционер

Единственным акционером Общества осуществляющим общее руководство деятельностью Общества является Акционерное общество «Концерн Радиоэлектронные технологии» (далее – АО «КРЭТ»). Доля участия лица в уставном капитале Общества 100 % (количество акций 5455 шт.).

### 2.2. Единоличный исполнительный орган Общества

Единоличным исполнительным органом Общества является генеральный директор.

В 2020 году и по настоящее время генеральным директором Общества является Айтеч Магамедович Бижев (назначен решением единственного акционера от 26 августа 2019г. № 9/2019).

### 2.3. Контроль финансово-хозяйственной деятельности Общества

Осуществляется ревизионной комиссией. Порядок деятельности ревизионной комиссии определяется Положением о ревизионной комиссии Общества, которое утверждается решением единственного акционера.

Состав ревизионной комиссии Общества, осуществляющий свои полномочия в период с 01.01.2020 по 31.12.2020 избран решением единственного акционера (от 30 июня 2020г. №4/2020).

Ревизионная комиссия Общества избирается в составе 3 человек решением единственного акционера срок до следующего общего собрания акционеров.

Состав ревизионной комиссии на 31.12.2020г.:

Ф.И.О.	Должность
Игнатова Н.В.	Начальник Департамента внутреннего аудита АО «КРЭТ»
Льдов Ф.И.	Заместитель начальника отдела Департамента внутреннего аудита АО «КРЭТ»
Андреева О.В.	Ведущий специалист Департамента внутреннего аудита АО «КРЭТ»

## 3. Пояснения к бухгалтерскому балансу

Бухгалтерская отчетность Общества составлена, исходя из действующих в Российской Федерации правил бухгалтерского учета и отчетности, в частности Федерального Закона «О бухгалтерском учете» от 6 декабря 2011 г. № 402-ФЗ и Положения

по ведению бухгалтерского учета и бухгалтерской отчетности в Российской Федерации, утвержденного приказом МФ РФ от 29 июля 1998 года № 34н, а также Учетной политикой Общества, утвержденной приказом Общества от 24.12.2019г. № П-172.

При подготовке финансовой (бухгалтерской) отчетности руководство исходило из принципов допущения непрерывности деятельности АО «НПП «ЭлТом». Намерений или потребностей в ликвидации, прекращения финансово-хозяйственной деятельности или обращения за защитой от кредиторов не имеется.

Показатель является существенным и приводится обособленно в бухгалтерской отчетности, если его не раскрытие может повлиять на экономические решения заинтересованных пользователей, принимаемые на основе отчетной информации. В целях детализации статей отчетности считается, что показатель является существенным, если его величина составляет 10% и более от показателя статьи. Показатели, составляющие менее 10% от показателя статьи, приводятся обособленно в случае, если это обусловлено их особым характером либо обстоятельствами возникновения.

Ошибка признается существенной, если она в отдельности или в совокупности с другими ошибками за один и тот же отчетный период приводит к искажению статьи отчетности за отчетный год не менее чем на 10%. С учетом характера статьи бухгалтерской отчетности существенной может быть признана ошибка, приводящая и к меньшему размеру искажения.

Изменения внесенные в учетную политику на 2021г. не влекут существенных изменений способов учета.

### **3.1. Корректировка показателей бухгалтерской отчетности**

В соответствии с едиными принципами утвержденными приказом Корпорации от 24.04.2015 № 96 являющимися обязательными к применению организациями, входящими в состав холдинговых компаний Корпорации внесены дополнения в учетную политику предприятия на 2020 год.

В связи с этим внесены соответствующие изменения в учет и отчетность с учетом требований ПБУ 22/2010 «Исправление ошибок в бухгалтерском учете и отчетности» и требования сопоставимости (п.33 ПБУ 4/99 «Бухгалтерская отчетность организации», утв. Приказом Минфина РФ от 06.07.1999 №43н);

Влияние корректировок на показатели бухгалтерской (финансовой) отчетности 2019г. и 2018г. представлено в таблице.

### **Ретроспективное изменение показателей бухгалтерского баланса на 31 декабря 2019г. и на 31 декабря 2018г.**

(тыс.руб.)

Наименование статьи / раздела	№ строк и	Данные отчетности		Изменения	Обоснование
		до изменения	после изменения		
<b>Прочие внеоборотные активы</b>					
31.12.2019	1190	283	23	(260)	Корректировка распределения расходов будущих периодов
31.12.2018	1190	133	56	(77)	Корректировка распределения расходов будущих периодов
<b>ИТОГО по разделу I</b>					
31.12.2019	1100	37 801	37 541	(260)	Корректировка распределения расходов будущих периодов
31.12.2018	1100	44 571	44 494	(77)	Корректировка распределения Расходов будущих периодов
<b>Оборотные активы (готовая продукция, основное производство)</b>					
31.12.2019	1210	149 554	145 653	(3 901)	Корректировка в связи с введением управленческих расходов
31.12.2018	1210	237 664	204 768	(32 896)	Корректировка в связи с введением управленческих расходов
<b>Прочие оборотные активы</b>					
31.12.2019	12603	0	260	260	Корректировка распределения расходов будущих периодов
31.12.2018	12603	0	77	77	Корректировка распределения расходов будущих периодов
<b>Дебиторская задолженность (расчеты по налогам и сборам)</b>					
31.12.2019	1230	71 294	70 802	(492)	Корректировка в связи с введением управленческих расходов
31.12.2018	1230	13 926	13 926	0	Не изменялось
<b>ИТОГО по разделу II</b>					
31.12.2019	1200	392 697	388 563	(4 134)	Корректировка в связи с введением управленческих расходов
31.12.2018	1200	388 602	355 785	(32 817)	Корректировка в связи с введением управленческих расходов

<b>БАЛАНС</b>					
31.12.2019	1600	430 498	426 104	(4 394)	Корректировка в связи с введением управленческих расходов
31.12.2018	1600	433 173	400 278	(32 895)	Корректировка в связи с введением управленческих расходов
<b>Нераспределенная прибыль (непокрытый убыток)</b>					
31.12.2019	1370	243 104	256 258	(13 154)	Корректировка в связи с введением управленческих расходов
31.12.2018	1370	226 544	210 209	(16 335)	Корректировка в связи с введением управленческих расходов
<b>ИТОГО по разделу III</b>					
31.12.2019	1300	266 420	261 986	(4 434)	Корректировка в связи с введением управленческих расходов
31.12.2018	1300	248 832	215 937	(32 895)	Корректировка в связи с введением управленческих расходов
<b>Оценочные обязательства</b>					
31.12.2019	1540	7 771	7 809	38	Корректировка в связи с введением управленческих расходов
31.12.2018	1540	7 839	7 839	0	Не изменялось
<b>ИТОГО по разделу V</b>					
31.12.2019	1500	162 329	162 368	38	Корректировка в связи с введением управленческих расходов
31.12.2018	1500	180 912	180 912	0	Не изменялось
<b>БАЛАНС</b>					
31.12.2019	1600	430 498	426 104	(4 394)	Корректировка в связи с введением управленческих расходов
31.12.2018	1600	433 173	400 278	(32 895)	Корректировка в связи с введением управленческих расходов

Ретроспективное изменение показателей отчета о финансовых результатах за 2019г.

(тыс.руб.)

Наименование показателя	№ строк и	Данные отчетности		Изменения	Обоснование
		до изменения	после изменения		
Себестоимость продаж	2120	542 349	344 419	(197 930)	Корректировка в связи с введением управленческих расходов

<b>Управленческие расходы</b>	2220	0	169 009	169 009	Корректировка в связи с введением управленческих расходов
<b>Прочие расходы</b>	2350	13 218	13 711	493	Корректировка списания неликвидной продукции
<b>Прибыль до налогообложения</b>	2300	40 206	68 634	28 428	Корректировка списания неликвидной продукции
<b>Отложенный налог на прибыль</b>	2412	1 705	2 485	780	В связи с корректировкой управленческих расходов за 2018 и 2019г.
<b>Чистая прибыль (убыток) отчетного периода</b>	2400	32 003	60 431	28 428	В связи с корректировкой управленческих расходов за 2018 и 2019г.

### 3.2. Основные средства

Бухгалтерский учет основных средств осуществляется в соответствии с Положением по бухгалтерскому учету «Учет основных средств» (ПБУ 6/01). Активы стоимостью не более 40 тыс. рублей не учитываются в качестве основных средств и отражаются в составе материально-производственных запасов.

Объекты основных средств, приобретенные за плату, принимаются к бухгалтерскому учету по стоимости, равной сумме расходов на их приобретение и доведение до состояния, пригодного к использованию. Переоценка основных средств не производилась.

Амортизация по объектам основных средств начисляется линейным методом. Срок полезного использования объектов основных средств в налоговом устанавливается в соответствии с Классификацией основных средств, включаемых в амортизационные группы, утвержденной постановлением Правительства Российской Федерации от 01.01.2002 № 1.

Для целей бухгалтерского учета принятые сроки полезного использования основных средств (по основным группам):

- машины и оборудование срок полезного использования от 1 года до 15 лет;
- транспортные средства срок полезного использования от 3 лет до 10 лет;
- производственный и хозяйственный инвентарь срок полезного использования от 1 года до 7 лет;
- офисное оборудование срок полезного использования от 2 лет до 7 лет;
- прочие виды основных средств срок полезного использования от 3 лет до 15 лет.

В целях налогообложения принимается на учет имущество, используемое в качестве основных средств, первоначальная стоимость которого превышает 100 000 руб.

По строке 1150 «Основные средства» бухгалтерского баланса отражены следующие виды основных средств:



№	Группа основных средств	Период	На начало года	Поступление	Выбытие	На конец года
1	Здания и сооружения	2020	0	-	-	0
		2019	0	-	-	0
2	Машины и оборудование	2020	30 012	9 935	(10 207)	29 740
		2019	33 000	7 331	(10 319)	30 012
3	Транспортные средства	2020	707	3 781	(547)	3 941
		2019	1 625	-	(918)	707
4	Земельные участки	2020	537	-	-	537
		2019	537	-	-	537
5	Производственный и хозяйственный инвентарь	2020	58	-	(23)	35
		2019	90	-	(32)	58
6	Офисное оборудование	2020	0	-	(8)	0
		2019	8	-	(8)	0
7	Прочие	2020	122	-	(84)	38
		2019	217	-	(95)	122
8	Приобретение объектов основных средств	2020	4 420	10 610	(13 716)	1 314
		2019	7 274	4 477	(7 331)	4 420
	<b>Итого</b>	2020	<b>35 856</b>	<b>24 326</b>	<b>(24 585)</b>	<b>35 605</b>
		2019	<b>42 751</b>	<b>11 808</b>	<b>(18 703)</b>	<b>35 856</b>

#### Амортизация основных средств:

№	Группа основных средств	На 31.12.2020	На 31.12.2019
1	Здания и сооружения	-	-
2	Машины и оборудование	10 207	10 319
3	Транспортные средства	547	918
4	Производственный и хозяйственный инвентарь	23	32
5	Офисное оборудование	-	8
6	Прочие	84	95
	<b>Итого</b>	<b>10 861</b>	<b>11 372</b>

Перечень основных средств, стоимость которых не погашается:

№	Группа основных средств
1	Земля и объекты природопользования
	в том числе: Земельный участок, инв.№ 00102189

### 3.2. Финансовые вложения

В бухгалтерской отчетности финансовые вложения учитываются в составе краткосрочных, если на отчетную дату предполагается, что они будут погашены (проданы) в течение 12 месяцев после отчетной даты. К краткосрочным финансовым вложениям относятся также долгосрочные выданные займы в части, подлежащей

погашению в течение 12 месяцев после отчетной даты. Остальные финансовые вложения являются долгосрочными.

По строке 1170 «Финансовые вложения» бухгалтерского баланса отражен вклад в уставный капитал АО "НПФ "Первый промышленный альянс", сроком исполнения более 3 месяцев:

№	Наименование показателя	На 31.12.2020	На 31.12.2019	На 31.12.2018
1	Акции	100	100	100
	<b>Итого</b>	<b>100</b>	<b>100</b>	<b>100</b>

Резерв под обесценение финансовых вложений не создавался.

Организация предоставляет краткосрочные займы АО «РТ-Финанс» которые отражаются в бухгалтерском балансе по строке 1240 «Финансовые вложения (за исключением денежных эквивалентов)»

№	Наименование показателя	На 31.12.2020	На 31.12.2019	На 31.12.2018
1	Финансовые вложения (за исключением денежных эквивалентов)	20 000	20 000	20 000
	<b>Итого</b>	<b>20 000</b>	<b>20 000</b>	<b>20 000</b>

### 3.3. Отложенные налоговые активы

По строке 1180 «Отложенные налоговые активы» бухгалтерского баланса отражены отложенные налоговые обязательства созданные на резерв по отпускам и резерв под гарантийный ремонт.

По строке 1180 «Отложенные налоговые активы» бухгалтерского баланса отражены:

№	Наименование показателя	На 31.12.2020	На 31.12.2019	На 31.12.2018
1	Отложенные налоговые активы	1 738	1 562	1 587
	<b>Итого</b>	<b>1 738</b>	<b>1 562</b>	<b>1 587</b>

### 3.4. Прочие внеоборотные активы

В составе прочих внеоборотных активов учитываются затраты по приобретению программного обеспечения, долгосрочная часть РБП, срок использования которой более 12 месяцев.

№	Наименование показателя	На 31.12.2020	На 31.12.2019	На 31.12.2018
1	Неисключительное право на программное обеспечение	22	23	56

### 3.5. Запасы

Бухгалтерский учет материально-производственных запасов (МПЗ) осуществляется в соответствии с Положением по бухгалтерскому учету «Учет материально-производственных запасов» (ПБУ 5/01).

МПЗ учитываются по стоимости, равной сумме фактических расходов на их приобретение. В составе МПЗ также отражаются активы, в отношении которых выполняются условия, предъявляемые к основным средствам ПБУ 6/01, и стоимостью до 40 тыс. рублей за единицу.

Запасы отражаются в бухгалтерской отчетности по первоначальной стоимости. При списании запасов в производство и в иных случаях списания указанные запасы оцениваются по средней стоимости в соответствии с п.16 ПБУ 5/01 и п. 73 «Методических указаний по бухгалтерскому учету материально-производственных запасов».

По строке 1210 «Запасы» бухгалтерского баланса отражены:

№	Наименование показателя	На 31.12.2020	На 31.12.2019	На 31.12.2018
1	Сырье, материалы и другие аналогичные ценности	162 999	101 943	117 250
2	Затраты в незавершенном производстве	14 928	9 889	4 453
3	Готовая продукция и товары для перепродажи	22 545	33 822	83 065
	<b>Итого</b>	<b>200 472</b>	<b>145 653</b>	<b>204 768</b>

Организация ежегодно по результатам проведенной инвентаризации на отчетную дату годовой бухгалтерской отчетности создает резерв под снижение стоимости МПЗ. В 2020г. данный резерв не создавался.

### 3.6. Дебиторская задолженность

По данной строке бухгалтерского баланса отражена краткосрочная дебиторская задолженность организации.

В составе дебиторской задолженности отражены следующие имущественные права:

№	Дебиторская задолженность	На 31.12.2020	На 31.12.2019	На 31.12.2018
1.	<b>Краткосрочная дебиторская задолженность</b>	<b>76 887</b>	<b>71 294</b>	<b>13 926</b>
1.1	Расчеты с поставщиками и подрядчиками	47 122	46 860	8 834
1.2	Расчеты с покупателями и заказчиками	19 528	20 776	2 416
1.3	Расчеты по налогам и сборам	7 563	2 379	-
1.4	Расчеты по социальному страхованию	1 647	477	556
1.5	Расчеты по прочим операциям	1 026	802	2 120

Дебиторская задолженность в виде авансов, уплаченных поставщикам и подрядчикам, отражена с НДС. При этом НДС с авансов, уплаченный поставщикам и подрядчикам, отражается в строке «Прочие обязательства» бухгалтерского баланса.

Крупнейшими дебиторами являются:

№	Дебитор	Задолженность на 31.12.2020	Дебитор	Задолженность на 31.12.2019
1	ООО КРИП ТЕХНО	9 251,2	ИП Скрябин Сергей Александрович	9 486,2
2	АО Радиоприборснаб	6 010,7	АО «Ресурс»	3 855,7
3	АО Элеконд	19 977,9	ООО Техкомплект	3 930,9
4	АО «Ресурс»	3 459,3	ОАО Элеконд	16824,8

Дебиторская задолженность отражена в бухгалтерском балансе за вычетом резерва по сомнительным долгам. Резерв по сомнительным долгам создается в соответствии с п.70 Положения по ведению бухгалтерского учета и бухгалтерской отчетности в Российской Федерации, утвержденного Приказом Минфина № 34н от 29.07.1998, в случае признания дебиторской задолженности сомнительной с отнесением суммы резерва на финансовые результаты организации. В отчетном и предыдущих периодах сумма созданного резерва составила:

№	Наименование показателя	На 31.12.2020	На 31.12.2019	На 31.12.2018
1	Резерв по сомнительным долгам	7 588	7 417	7 695

№№	НАИМЕНОВАНИЕ	ИНН	Размер задолженности Тыс.руб.	Сумма сомнительного долга Тыс.руб.
1	АО ЦНИИ "Циклон"	7718159209	2 741,16	2 741,16
2	ЗАО "Каскад-Телеком "	7702353031	4 606,07	4 306,07
3	ПАО "МИКРОН"	7735007358	12,56	6,3
4	ООО "НЕВА - ФЕРРИТ"	7807025366	0,2	0,09
5	АО "НИИССУ"	7728804257	2,8	2,2
6	АО НПП "Полет"	5258100129	60,5	30,3
7	АО " Радиоприборснаб "	7731631438	0,2	0,2
8	АО " РКЦ Прогресс "	6312139922	1	0,5
9	АО "СРЗ"	6453104288	2	1,6
10	АО "Ангстрем"	7735010706	0,2	0,2
11	ООО "Автоматические Системы"	3305715383	2,3	1,1
12	АО "Горизонт"	6161022535	1,57	1,3
13	АО НПП "КАРАТ"	7810043277	1,1	1,1
14	АО "Концерн Созвездие"	3666127502	2,2	1,7
15	ПАО Красногорский завод им. С. А. Зверева	5024022965	399,9	319,9

16	АО "КРЭТ"	7703695246	30	15
17	АО "КЭМЗ"	3305004421	5,7	4,6
18	АО "Марийский завод "	1200001885	29,6	29,6
19	ООО "Техкомплект"	7612034496	99,75	49,9
20	АО "ТУЛАТОЧМАШ "	7106002829	1,6	0,8
21	АО НПО "Электромашина "	7449044990	92,9	74,3
	<b>ИТОГО</b>		<b>8 093</b>	<b>7 588</b>

### 3.7. Денежные средства

По строке 1250 «Денежные средства» бухгалтерского баланса отражены остатки денежных средств организации, находящиеся в кассе, на рублевых и валютных счетах в банках, депозиты сроком исполнения не более 3 месяцев.

№	Денежные средства	На 31.12.2020	На 31.12.2019	На 31.12.2018
1	Касса	6	54	64
2	Рублевые счета	63 598	54 202	63 064
3	Специальные счета	109 621	78 759	31 791
	<b>Итого</b>	<b>173 225</b>	<b>133 016</b>	<b>94 919</b>

### 3.8. Прочие оборотные активы

Строка 1260 «Прочие оборотные активы» бухгалтерского баланса

№	Прочие оборотные активы	На 31.12.2020	На 31.12.2019	На 31.12.2018
1.1	Денежные документы	10	10	8
1.2	НДС по авансам и переплатам полученным	27 836	18 823	22 087
1.3	Расходы будущих периодов	162	260	77
	<b>Итого</b>	<b>28 007</b>	<b>19 093</b>	<b>22 172</b>

### 3.9. Уставный капитал

По строке 1310 «Уставный капитал (складочный капитал, уставный фонд, вклады товарищей)» отражается величина уставного капитала организации.

№	Наименование показателя	На 31.12.2020	На 31.12.2019	На 31.12.2018
1	Уставный капитал	5 455	5 455	5 455

Общее количество акций – 5 455 штук.

Количество обыкновенных акций – 5 455 штук.

Номинальная стоимость обыкновенных акций – 1 тысяча рублей.

Базовая прибыль на акцию – 5,86 тыс.руб.

### 3.10. Резервный капитал

По строке 1360 «Резервный капитал» бухгалтерского баланса отражена сумма резервных фондов, образованных в соответствии с законодательством. К указанным фондам относится резервный фонд, создаваемый акционерными обществами в соответствии с Федеральным законом от 26.12.1995 № 208-ФЗ «Об акционерных обществах» и предназначенный для покрытия убытков, а также для погашения облигаций общества и выкупа акций общества в случае отсутствия иных средств.

№	Наименование показателя	На 31.12.2020	На 31.12.2019	На 31.12.2018
1	Резервные фонды, образованные в соответствии с законодательством	-	-	-
2	Резервные фонды, образованные в соответствии с учредительными документами	273	273	273
	<b>Итого</b>	<b>273</b>	<b>273</b>	<b>273</b>

### 3.11. Нераспределенная прибыль (непокрытый убыток)

По этой строке отражается информация о нераспределенной прибыли (непокрытом убытке).

№	Наименование организации	На 31.12.2020	На 31.12.2019	На 31.12.2018
1	Нераспределенная прибыль	284 901	256 751	210 209

### 3.12. Налог на прибыль

Строка 1420 «Отложенные налоговые обязательства» бухгалтерского баланса формируется в соответствии с требованиями Положения по бухгалтерскому учету «Учет расчетов по налогу на прибыль организаций» ПБУ 18/02.

№	Наименование показателя	На 31.12.2020	На 31.12.2019	На 31.12.2018
1	Отложенные налоговые обязательства	3 556	1 750	3 429

Временная разницы между данными бухгалтерского и налогового учета возникла в связи с тем, что часть расходов в налоговом учете признавалась косвенными расходами, а в бухгалтерском учете – прямыми. Имелись остатки незавершенного производства, в бухгалтерском учете больше, чем по данным налогового учета. В результате получалось, что расходы, которые в налоговом учете являлись косвенными, а в бухгалтерском – прямыми, в налоговом учете учитывались в более ранние периоды, чем в бухгалтерском. В налоговом учете – в том периоде, в котором продукция изготавливалась, а в бухгалтерском – в том периоде, в котором продукция продавалась.

	НАЛОГООБЛАГАЕМАЯ ВРЕМЕННАЯ РАЗНИЦА		ОТЛОЖЕННОЕ НАЛОГОВОЕ ОБЯЗАТЕЛЬСТВО		ИЗМЕНЕНИЯ
	Производство	ОКР	Производство	ОКР	
НА 01.01.2020г.	8 676	12	1 735	2	1 737
НА 31.12.2020г.	15 698	0	3 140	0	3 140

Отложенные налоговые активы, отложенные налоговые обязательства и налоги

В данном разделе отчета о финансовых результатах отражены доходы и расходы, связанные с налоговыми обязательствами организации.

№	Наименование показателя	За 2020 год	За 2019 год
1	Изменение отложенных налоговых обязательств	(1 807)	1 680
2	Изменение отложенных налоговых активов	(176)	(25)
3	Постоянное налоговое обязательство	(736)	(127)
4	Текущий налог на прибыль	(5 386)	(9 823)

### 3.13. Кредиторская задолженность

По строке 1520 «Кредиторская задолженность» бухгалтерского баланса отражены следующие имущественные права:

№	Кредиторская задолженность	На 31.12.2020	На 31.12.2019	На 31.12.2018
1	Поставщики и подрядчики	34 691	9 840	9 823
2	Расчеты с персоналом по оплате труда	8 294	7 632	7 446
3	Расчеты по социальному страхованию и обеспечению	3 156	3 567	2 779
4	Расчеты по налогам и сборам	13 884	13 597	6 681
5	Расчеты с покупателями и заказчиками	167 427	113 342	144 790
6	Задолженность участникам (учредителям) по выплате доходов	-	-	-
7	Расчеты с разными дебиторами и кредиторами	112	211	144
8	Расчеты с подотчетными лицами	10	10	8
	<b>Итого</b>	<b>227 474</b>	<b>148 199</b>	<b>171 671</b>

Кредиторская задолженность не является просроченной и подтверждена актами сверки. Кредиторская задолженность в виде авансов, полученных от покупателей и заказчиков, отражена с НДС. При этом НДС с авансов, полученных от покупателей и заказчиков, отражается в строке «Прочие оборотные активы» бухгалтерского баланса.

### 3.14. Резервы предстоящих расходов

По строке 1540 «Оценочные обязательства» бухгалтерского баланса отражены:

№	Наименование показателя	На 31.12.2020	На 31.12.2019	На 31.12.2018
1	Резерв на предстоящую оплату отпусков	8 449	7 531	7 639
2	Резерв на гарантийный ремонт и обслуживание продукции	240	240	199
3	Прочие резервы		-	-
	<b>Итого</b>	<b>8 689</b>	<b>7 771</b>	<b>7 838</b>

### 3.15. Прочие обязательства

По строке 1550 «Прочие обязательства» бухгалтерского баланса

№	Наименование показателя	На 31.12.2020	На 31.12.2019	На 31.12.2018
1	НДС с авансов выданных	5 707	6 360	1 402

### 3.16. Забалансовые счета.

На забалансовых счетах организации числится:

№	Наименование показателя	На 31.12.2020	На 31.12.2019
1	Арендованные ОС	-	-
2	Материалы, принятые в переработку	2 733	370
3	Товарно-материальные ценности, принятые на ответственное хранение	17 335	14 678
4	Списанная в убыток задолженность неплатежеспособных дебиторов	255	876

## 4. Пояснения к отчету о финансовых результатах

### 4.1. Выручка от продажи товаров, продукции, работ и услуг

Выручка от продажи товаров (продукции) и оказания услуг (выполнения работ) признается по мере отгрузки товаров (продукции) или оказания услуг (выполнения работ) покупателям (заказчикам) и предъявления им расчетных документов. Выручка отражается в отчете о финансовых результатах за минусом налога на добавленную стоимость, таможенных пошлин и других аналогичных обязательных платежей.

Структура выручки по видам представлена в таблице ниже:

№	Наименование показателя	За 2020 год	За 2019 год
1	Готовая продукция	599 840	555 479
2	Услуги	643	30 529
	<b>Итого</b>	<b>600 483</b>	<b>585 807</b>

### 4.2. Себестоимость продаж

Структура себестоимости по видам представлена в таблице ниже:

№	Наименование показателя	За 2020 год	За 2019 год
1	Готовая продукция	374 739	334 605
2	Услуги	164	10 114
	<b>Итого</b>	<b>374 903</b>	<b>344 419</b>

Структура себестоимости реализованной продукции (работ, услуг) по элементам затрат представлена в таблице ниже:

№	Наименование показателя	За 2020 год	За 2019 год
1	Материальные затраты	330 776	287 893
2	Амортизация основных произв. фондов	10 861	11 372
3	Расходы на оплату труда	166 343	171 075
4	Отчисления на социальное страхование	47 119	47 499
5	Прочие	3 910	7 317
	<b>Итого</b>	<b>559 009</b>	<b>525 156</b>



6	Изменение остатков незавершенного производства, готовой продукции и др.	-4 961	-5 421
	<b>Итого</b>	<b>554 084</b>	<b>519 735</b>

В состав прочих расходов входят коммерческие расходы в сумме 2 923,5 тыс.руб. и управленческие расходы в сумме 176 221,1 тыс.руб.

#### 4.3. Коммерческие расходы

По строке 2210 «Коммерческие расходы» отчета о финансовых результатах отражены расходы, связанные с реализацией и продвижением товаров, включая расходы на организацию и проведение выставок.

№	Наименование показателя	За 2020 год	За 2019 год
1	Расходы на рекламу	341	218
2	Расходы на проведение выставок	942	3 844
3	Спонсорство	822	1 470
4	Представительские расходы	819	775
	<b>Итого</b>	<b>2 924</b>	<b>6 307</b>

#### 4.4. Управленческие расходы

По строке 2220 «Управленческие расходы» отчета о финансовых результатах в соответствии с учетной политикой, единовременно списываются общехозяйственные расходы

№	Наименование показателя	За 2020 год	За 2019 год
1	Управленческие расходы	176 221	169 009

#### 4.5. Проценты к получению

№	Наименование показателя	За 2020 год	За 2019 год
1	Проценты к получению	790	1 730

Проценты получены по краткосрочным депозитным вкладам.

#### 4.6. Прочие доходы и расходы

Прочие доходы включают поступления от продажи иностранной валюты и финансовых вложений, восстановление резервов по сомнительным долгам и резервов под обесценение финансовых вложений, платежи по договорам предоставленного в аренду имущества и другие операции.

Прочие доходы:

№	Наименование видов прочих доходов	За 2020 год	За 2019 год
1	Доходы, связанные с реализацией основных средств	1 604	-
2	Доходы, связанные с реализацией прочего имущества	6 404	11 233
3	Прибыль прошлых лет	79	138
4	Доходы в виде восстановления резерва по сомнительной задолженности	354	267
5	Доходы в виде восстановления резерва по отпускам	-	-
6	Доходы в виде восстановления резерва по материалам	-	4 807

7	Доходы в виде списания кредиторской задолженности	31	1
	Доходы в виде восстановления резерва под гарантийный ремонт	179	-
8	Прочие доходы	129	168
	<b>Итого</b>	<b>8 780</b>	<b>16 614</b>

В соответствии с пунктом 18.7.3 Учетной политикой на 2020г. в отчете о финансовых результатах организация показывает свернуто прочие доходы и соответствующие им прочие расходы.

Прочие расходы:

№	Наименование видов прочих расходов	За 2020 год	За 2019год
1	Расходы, связанные с реализацией основных средств	-	-
2	Расходы на услуги банка	209	205
3	Расходы в виде резерва по материалам	2 750	-
4	Благотворительность	276	-
5	Расходы в виде резерва на гарантийный ремонт	-	185
6	Расходы в виде резерва по сомнительной задолженности	535	7
7	Расходы, связанные с реализацией прочего имущества	6 409	11 233
8	Штрафы, пени, неустойки к уплате	-	-
9	Расходы в виде списания дебиторской задолженности	-	14
10	Убытки прошлых лет	9 934	132
11	Курсовые разницы	-	-
12	Прочие косвенные расходы (налог на имущество)	-	-
13	Списание неликвидной продукции	-	2 561
14	Прочие расходы	808	1 450
	<b>Итого</b>	<b>20 921</b>	<b>15 787</b>

В соответствии с пунктом 18.7.3. Учетной политикой на 2020г. в отчете о финансовых результатах организация показывает свернуто прочие доходы и соответствующие им прочие расходы.

#### 4.6. Чистая прибыль (убыток) отчетного периода

По строке 2400 «Чистая прибыль (убыток) отчетного периода» отчета о финансовых результатах отражается сумма чистой прибыли (непокрытого убытка) организации.

№	Наименование показателя	За 2020 год	За 2019 год
1	Чистая прибыль (убыток) отчетного периода	27 330	60 431
2	Базовая прибыль на акцию	5	11

### 5. Пояснения к отчету о движении денежных средств

#### 5.1 Прочие платежи

В состав «Прочие платежи» по строке 4129 «Отчет о движении денежных средств» входят

№	Наименование показателя	За 2020 год	За 2019 год
1	Услуги банка	232	227

№	Наименование показателя	За 2020 год	За 2019 год
2	Прочие	1 882	2 230
3	Аренда нежилого помещения	1 303	1 134
4	Материальная помощь	171	41
5	Спонсорство	822	627
6	Благотворительность	276	130
7	Страхование	737	594
8	Штраф	3	35
	<b>Итого</b>	<b>5 426</b>	<b>5 018</b>

В отчете о движении денежных средств денежные потоки отражены развернуто.

## 6. Прочие пояснения

### 6.1 Информация о связанных сторонах

Собственником 100% акций в количестве 5455 обыкновенных акций АО «НПП ЭлТом» является АО «КРЭТ». Собственником 100 % акций АО «КРЭТ» является Государственная корпорация по содействию разработке, производству и экспорту высокотехнологичной промышленной продукции «Ростех». Физические лица, прямо или косвенно (через третьих лиц) владеющие более 25 % в капитале юридического лица, либо имеющие возможность контролировать действия юридического лица, не выявлены (отсутствуют).

Список связанных сторон на 31.12.2020 г.:

№ пп	Полное фирменное наименование или фамилия, имя, отчество связанной стороны	Основания, в силу которых лицо признается аффилированным
1	АО «КРЭТ»	Лицо имеет право распоряжаться 100% долей общего количества голосов
2	Колесов Николай Александрович Генеральный директор АО «КРЭТ»	Лицо является лицом осуществляющим полномочия единственного акционера
3	Бижев Айтеч Магамедович Генеральный директор АО «НПП «ЭлТом»	Лицо осуществляющее полномочия единоличного исполнительного органа АО

### Операции со связанными сторонами

№ пп	Наименование связанной стороны	Характер отношений	Форма расчетов	Выручка тыс.руб.	Дебиторская задолженность	Кредиторская задолженность
------	--------------------------------	--------------------	----------------	------------------	---------------------------	----------------------------

1	АО "Государственный Рязанский приборный завод"	Находится под общим контролем одного и того же юридического лица	Безналичный расчет	446,7	0	287,9
2	НПП АО "ИЗМЕРИТЕЛЬ"	Находится под общим контролем одного и того же юридического лица	Безналичный расчет	3 593,5	0	0
3	АО "КНИРТИ"	Находится под общим контролем одного и того же юридического лица	Безналичный расчет	1 564,8	0	2 825,7
4	Акционерное общество "Уфимское приборостроительное производственное объединение"	Находится под общим контролем одного и того же юридического лица	Безналичный расчет	23,5	0	0
5	АО "Радиоприборснаб"	Находится под общим контролем одного и того же юридического лица	Безналичный расчет	0	0,2	0
6	АО "РПЗ"	Находится под общим контролем одного и того же юридического лица	Безналичный расчет	6 501,5	0	406
7	ПАО "Ставропольский Радиозавод "Сигнал"	Находится под общим контролем одного и того же юридического лица	Безналичный расчет	721,3	0	181,7
8	АО НПО " КВАНТ ", г. Великий Новгород	Находится под общим контролем одного и того же юридического лица	Безналичный расчет	57,8	34,7	0
9	АО "ТНИИС"	Находится под общим контролем одного и того же юридического лица	Безналичный расчет	778,6	0	2 528,7
10	АО "УКБП"	Находится под общим контролем одного и того же юридического лица	Безналичный расчет	316,1	19,9	0
11	АО "Опытно-конструкторское бюро "Электроавтоматика" имени П.А.Ефимова"	Находится под общим контролем одного и того же юридического лица	Безналичный расчет	3 664,8	0	382
12	ОАО "НПО Радиоэлектроника им.Шимко"	Находится под общим контролем одного и того же юридического лица	Безналичный расчет	803	0	703
13	АО КБ ПРОМЫШЛЕННОЙ АВТОМАТИКИ	Находится под общим контролем одного и того же юридического лица	Безналичный расчет	112,9	0	0
14	АО "Аэроприбор-Восход"	Находится под общим контролем одного и того же юридического лица	Безналичный расчет	7 079,2	0	5 648,5
15	ОАО " МКБ " Компас "	Находится под общим контролем одного и того же юридического лица	Безналичный расчет	0	0	129,1
16	АО "Радиоприбор "	Находится под общим контролем одного и того же юридического лица	Безналичный расчет	148,8	0	36,9
17	АО «КРЭТ»	Находимся под контролем данной организации	Безналичный расчет	30	30	0

18	АО "Уральский приборостроительный завод"	Находится под общим контролем одного и того же юридического лица	Безналичный расчет	4 089,1	0	1 486,8
	<b>Поставщики</b>			Поступление		
1	<b>Поставщики</b> АО "Радиоприборснаб"	Находится под общим контролем одного и того же юридического лица	Безналичный расчет	28 883,6	6 010,7	0
2	АО «КРЭТ»	Находимся под контролем данной организации	Безналичный расчет	4 032,4	0	15,5
3	РТ-Финанс	Финансовые операции, включая предоставление займов	Безналичный расчет		20 000	0
4	АКБ «Новикомбанк»	Финансовые операции, включая предоставление займов	Безналичный расчет		62 028	0

**Состояние расчетов между связанными сторонами по денежным потокам  
(тыс. руб.)**

Группа / Наименование связанной стороны	На начало отчетного года *	Приход *	Расход *	На конец отчетного года *
<b>Участвующие хозяйственные Общества</b>				
АО "Государственный Рязанский приборный завод"	67	757	(536)	288
НПП АО "ИЗМЕРИТЕЛЬ"	15	4 297	(4 312)	0
АО "КНИРТИ"	269	4 434	(1 877)	2 826
Акционерное общество "Уфимское приборостроительное производственное объединение"	0	28	(28)	0
АО "Радиоприборснаб"	0,2	0	0	0,2
АО "РПЗ"	16	8 192	(7 802)	406
ПАО "Ставропольский Радиозавод "Сигнал"	0	1 047	(866)	182
АО НПО " КВАНТ ", г. Великий Новгород	0	34	(69)	35
АО "ТНИИС"	0	3 463	(934)	2 529
АО "УКБП"	44	315	(379)	20

АО "Опытно-конструкторское бюро "Электроавтоматика" имени П.А.Ефимова"	1 127	3 653	(4 398)	382
ОАО "НПО Радиоэлектроника им.Шимко"	524	1 142	(963)	703
АО КБ ПРОМЫШЛЕННОЙ АВТОМАТИКИ	0	135	(135)	0
АО "Аэроприбор-Восход"	3 070	11 073	(8 495)	5 648
ОАО " МКБ " Компас "	129	0	0	129
АО "Радиоприбор "	0	216	(179)	37
АО «КРЭТ»	0	6	(36)	30
АО " Уральский приборостроительный завод"	0	6 394	(4 907)	1 487
АО "Радиоприборснаб"	2 217	38 454	(34 660)	6 011
АО «КРЭТ»	312	4 839	(5 135)	16
РТ-Финанс	20 000	764	(764)	20 000
АКБ «Новикомбанк»	31 636	447 201	(416 809)	62 028

**Список связанных сторон на 31.12.2019 г.:**

№ пп	Полное фирменное наименование или фамилия, имя, отчество связанной стороны	Основания, в силу которых лицо признается аффилированным
1	АО «КРЭТ»	Лицо имеет право распоряжаться 100% долей общего количества голосов
2	Колесов Николай Александрович Генеральный директор АО «КРЭТ»	Лицо является лицом осуществляющим полномочия единственного акционера
3	Бижев Айтеч Магамедович Генеральный директор АО «НПП «ЭлТом»	Лицо осуществляющее полномочия единоличного исполнительного органа АО

### Операции со связанными сторонами

№ пп	Наименование связанной стороны	Характер отношений	Форма расчетов	Выручка тыс.руб.	Дебеторская задолженность	Кредиторская задолженность
1	АО "Государственный Рязанский приборный завод"	Находится под общим контролем одного и того же юридического лица	Безналичный расчет	612	0	66,8
2	НПП АО "ИЗМЕРИТЕЛЬ"	Находится под общим контролем одного и того же юридического лица	Безналичный расчет	1 475	0	15,8
3	АО "КНИРТИ"	Находится под общим контролем одного и того же юридического лица	Безналичный расчет	2 418	0	269,5
4	ОАО "ННПО имени М.В.Фрунзе"	Находится под общим контролем одного и того же юридического лица	Безналичный расчет	0,6	0	0
5	АО "Радиоприборснаб"	Находится под общим контролем одного и того же юридического лица	Безналичный расчет	0	0,2	0
6	АО "РПЗ"	Находится под общим контролем одного и того же юридического лица	Безналичный расчет	7 485	0	15,6
7	ПАО "Ставропольский Радиозавод "Сигнал"	Находится под общим контролем одного и того же юридического лица	Безналичный расчет	200	0	0
8	ПАО "Техприбор"	Находится под общим контролем одного и того же юридического лица	Безналичный расчет	4	0	0
9	АО "ТНИИС"	Находится под общим контролем одного и того же юридического лица	Безналичный расчет	1 912	0	0
10	АО "УКБП"	Находится под общим контролем одного и того же юридического лица	Безналичный расчет	773	0	43,8
11	АО "Опытно конструкторское бюро "Электроавтоматика" им. П.А.Ефимова"	Находится под общим контролем одного и того же юридического лица	Безналичный расчет	1 312	0	1127
12	ОАО "БЭМЗ"	Находится под общим контролем одного и того же юридического лица	Безналичный расчет	0	0	0
13	ОАО "НПО Радиоэлектроника им.Шимко"	Находится под общим контролем одного и того же юридического лица	Безналичный расчет	2 874	0	524,30
14	ОАО "Авангард"	Находится под общим контролем одного и того же юридического лица	Безналичный расчет	0	0	0
15	АО "КБ ЗАВОДА"РОССИЯ"	Находится под общим контролем одного и того же юридического лица	Безналичный расчет	0	0	0
16	АО КБ ПРОМЫШЛЕННОЙ АВТОМАТИКИ	Находится под общим контролем одного и того же юридического лица	Безналичный расчет	149	0	0

17	ОАО "Корпорация Фазотрон - НИИР" г. Москва	Находится под общим контролем одного и того же юридического лица	Безналичный расчет	0	0	0
18	АО "Аэроприбор-Восход"	Находится под общим контролем одного и того же юридического лица	Безналичный расчет	8 423	0	3 070,5
19	ОАО "МКБ "Компас"	Находится под общим контролем одного и того же юридического лица	Безналичный расчет	0	0	129,1
20	АО "Радиоприбор"	Находится под общим контролем одного и того же юридического лица	Безналичный расчет	475	0	0
21	АО «КРЭТ»	Находимся под контролем данной организации	Безналичный расчет	30	0	0
22	АО "Научно-исследовательский институт "Экран"	Находится под общим контролем одного и того же юридического лица	Безналичный расчет	0	0	0
23	АО "Уральский приборостроительный завод"	Находится под общим контролем одного и того же юридического лица	Безналичный расчет	3 600	0	0,3
24	АО "Раменское приборостроительное конструкторское бюро"	Находится под общим контролем одного и того же юридического лица	Безналичный расчет	16	0	0
	<b>Поставщики</b>			<b>Поступления</b>		
	<b>Поставщики</b>			<b>тыс.руб.</b>		
1	АО "Радиоприборснаб"	Находится под общим контролем одного и того же юридического лица	Безналичный расчет	14 499	2 217,2	0
2	АНО «Промтехносерт»	Находится под общим контролем одного и того же юридического лица	Безналичный расчет	177,5	15	0
3	АО «КРЭТ»	Находимся под контролем данной организации	Безналичный расчет	3 708,4	0	312
4	РТ-Финанс	Финансовые операции, включая предоставление займов	Безналичный расчет		20 000	0
5	АКБ «Новикомбанк»	Финансовые операции, включая предоставление займов	Безналичный расчет		31 636	0

**Состояние расчетов между связанными сторонами по денежным потокам**  
(тыс. руб.)

Группа / Наименование связанной стороны	На начало отчетного года *	Приход *	Расход *	На конец отчетного года *
<b>Участвующие хозяйственные Общества</b>				
АО "Государственный Рязанский приборный завод"	770	32	(735)	67



НПП АО "ИЗМЕРИТЕЛЬ"	0	1 786	(1 771)	15
АО "КНИРТИ"	0	3 171	(2 902)	269
ОАО "ННПО имени М.В.Фрунзе"	0	1	(1)	0
АО "Радиоприборснаб"	0	0	0	0
АО "РПЗ"	532	7 833	(8 349)	16
ПАО "Ставропольский Радиозавод "Сигнал"	0	240	(240)	0
ПАО "Техприбор"	0	0	0	0
АО "ТНИИС"	0	1 909	(1 909)	0
АО "УКБП"	0	893	(849)	44
АО "Опытно-конструкторское бюро "Электроавтоматика" имени П.А.Ефимова"	73	2 629	(1 575)	1 127
ОАО "БЭМЗ"	0	0	0	0
ОАО "НПО Радиоэлектроника"	2058	1 823	(3 357)	524
ОАО "Авангард"	0	7	(7)	0
АО "КБ ЗАВОДА"РОССИЯ"	0	0	0	0
АО КБ ПРОМЫШЛЕННОЙ АВТОМАТИКИ	0	0	0	0
АО "УППО"	0	0	0	0
ОАО "Корпорация "Фазотрон - НИИР" г. Москва	76	0	(76)	0
АО "Аэроприбор-Восход"	0	11 426	(8 356)	3 070
ОАО "МКБ "Компас"	(129)	0	0	(129)
АО "Радиоприбор"	0	0	0	0
АО «КРЭТ»	0	36	(36)	0
АО "Научно-исследовательский институт "Экран"	0	0	0	0
АО "Уральский приборостроительный завод"	0	4 320	(4 320)	0
АО "Раменское приборостроительное конструкторское бюро"	0	20	(20)	0
АО "Радиоприборснаб"	0	8 880	(6 663)	2 217
АНО «Промтехносерт»	0	228	(213)	20 000
АО «КРЭТ»	0	1361	(1361)	0
РТ-Финанс	20 000	51 410	(51 410)	20 000
АКБ «Новикомбанк»	24 586	415 361	(408 311)	31 636

Совет директоров в 2020г. не избирался согласно Решению единственного акционера № 4/2020 от 30.06.2020г.

#### **Операции со связанными сторонами в 2020 году.**

Согласно решению единственного акционера № 4/2020 от 30.06.2020г. Обществом за 2019 года дивиденды не объявлялись (не выплачивались).

В 2020г. с АО «КРЭТ» был заключен договор по организации участия оформления и оборудования выставочной экспозиции в Международном военно-техническом форуме «Армия 2020» №200-07/20/22 от 10.07.2020г., сумма по договору 772 000 руб.

В 2020г. с АО «КРЭТ» дополнительным соглашением №1 от 31.05.2020г. был продлен договор субаренды выставочных площадей №180-10/19/24 от 23.10.2019г. сумма по договору 296 527 руб.

В 2020г. продолжает действие Лицензионный договор на право использования товарных знаков (знаков обслуживания) №310-10/16 от 01.10.2016г., ежемесячная сумма по договору с 01.01.2020г. 312 тыс. руб.

В 2020г. с АО «КРЭТ» был пролонгирован договор №1067-11/15 от 30.11.2015г. по аренде транспортного средства. Услуги оказаны в полном объеме.

#### **Операции со связанными сторонами в 2019г.**

Согласно решению единственного акционера № 5/2019 от 28.06.2019г. по результатам работы Общества за 2018 года в августе 2019 г. были выплачены дивиденды в размере 14 242,841 тыс. руб.

29.12.2018г. АО «НПП «ЭлТом» заключило с АО «КРЭТ» дополнительное соглашение № 3 к Лицензионному договору на право использования товарных знаков (знаков обслуживания) №310-10/16 от 01.10.2016г., ежемесячная сумма по договору с 01.01.2019г. 312 тыс. руб.

В 2019г. с АО «КРЭТ» был заключен агентский договор 108-05/17/34 от 22.05.2017г. на оформление и оборудование выставочной экспозиции в Международном авиационно-космическом салоне "МАКС-2019". Сумма по договору составила 1 354,5 тыс.руб. Услуги оказаны в полном объеме.

В 2019г. с АО «КРЭТ» был заключен договор субаренды выставочных площадей №180-10/19/24 от 23.10.2019г. сумма по договору 296 527 руб.

В 2019г. с АО «КРЭТ» был пролонгирован договор №1067-11/15 от 30.11.2015г. по аренде транспортного средства. Услуги оказаны в полном объеме.

#### **Вознаграждения**

Вознаграждения, выплачиваемые Обществом ключевому управленческому персоналу в совокупности и по каждому из следующих видов выплат:

(тыс.руб.)

№ п/п	Наименование вида вознаграждения	2020г.	2019г.	Примечание
1	Краткосрочные вознаграждения	38 510	40 855	Вознаграждение ключевому управленческому персоналу, предусмотренное трудовыми договорами и включающее в себя НДФЛ
2	Иные выплаты и вознаграждения	-	-	Не предусмотрены
3	Отчисления в социальные фонды	8 874	9 414	-
	<b>Итого</b>	<b>47 384</b>	<b>50 269</b>	-

Размер вознаграждения членам Совета директоров и членам Ревизионной комиссии по итогам 2019 года согласно решению единственного акционера (от 30 июня 2020г. №4/2020) не предусмотрен.

## **6.2 Информация о совершенных акционерным обществом в отчетном году сделок, в совершении которых имеется заинтересованность.**

В соответствии с Федеральным законом от 26 декабря 1995 г. № 208-ФЗ «Об акционерных обществах» сделок, в совершении которых имелась заинтересованность АО «НПП «ЭлТом» не совершало.

## **6.3 События после отчетной даты**

В соответствии с Положением по бухгалтерскому учету «События после отчетной даты» (ПБУ 7/98).

События после отчетной даты, способные оказать существенное влияние на финансовое состояние, движение денежных средств или результаты деятельности организации которые имели место в период между отчетной датой и датой подписания бухгалтерской отчетности за отчетный год, отсутствуют.

## **6.5 Информация о рисках хозяйственной деятельности.**

Деятельность АО «НПП «ЭлТом» подвержена следующим рискам:

Рыночный риск, связанный с изменением рыночных цен на материалы и комплектующие изделия от поставщиков. Во избежание указанного риска Общество осуществляет предварительное резервирование материальных ценностей и комплектующих у поставщиков путем предварительной оплаты. Тем самым данный риск является контролируемым. Его уровень оценивается как средний.

Отсутствие на рынке ПКИ отечественного производства. Во избежание данного риска предприятие осуществляет подбор альтернативных поставщиков КИ,

модернизирует изделия с применением альтернативных ПКИ. Его уровень оценивается как высокий.

Риск сокращения объемов Гособоронзаказа, связанный с работой в оборонно-промышленном комплексе с государственными заказчиками. Во избежание данного риска Общество выходит на новые рынки сбыта своей продукции, разрабатывает новые изделия, имеющие гражданское назначение. Его уровень оценивается как высокий.

Общество на постоянной основе оценивает дебиторскую задолженность на наличие признаков сомнительности. По задолженности, имеющей такие признаки, Общество создает резерв по сомнительным долгам и предпринимает действия по истребованию указанной задолженности.

Другие риски, связанные с осуществляемой деятельностью, Общество оценивает как низкие.

Руководитель \_\_\_\_\_ Бижев А.М.

15 февраля 2021г.



